



GOBIERNO DEL
ESTADO DE CHIAPAS

2112 114 0 CONSEJO ESTATAL PARA LAS CULTURAS Y LAS
ARTES DE CHIAPAS

CUENTA PÚBLICA

INFORMACIÓN PRESUPUESTAL

**INFORMACIÓN CORRESPONDIENTE
TERCER TRIMESTRE
2025**

INFORMACIÓN ARMONIZADA CONAC

ESTADOS E INFORMES PRESUPUESTARIOS

GOBIERNO CONSTITUCIONAL DEL ESTADO DE CHIAPAS
CONSEJO ESTATAL PARA LAS CULTURAS Y LAS ARTES DE CHIAPAS

SISTEMA CONTABLE 2025
ESTADO ANALÍTICO DE INGRESOS
DEL 1o. DE ENERO AL 30 DE SEPTIEMBRE DE 2025

Página 1 de 1
15/10/2025

Fecha:

RUBRO DE INGRESOS	INGRESO					DIFERENCIA
	ESTIMADO	AMPLIACIONES Y REDUCCIONES	MODIFICADO	DEVENGADO	RECAUDADO	(RECAUDADO - ESTIMADO)
Impuestos	0.00	0.00	0.00	0.00	0.00	0.00
Cuotas y Aportaciones de Seguridad Social	0.00	0.00	0.00	0.00	0.00	0.00
Contribuciones de Mejoras	0.00	0.00	0.00	0.00	0.00	0.00
Derechos	0.00	0.00	0.00	0.00	0.00	0.00
Productos	0.00	0.00	0.00	0.00	0.00	0.00
Aprovechamientos	0.00	0.00	0.00	0.00	0.00	0.00
Ingresos por Venta de Bienes, Prestación de Servicios y Otros Ingresos	0.00	0.00	0.00	0.00	0.00	0.00
Participaciones, Aportaciones, Convenios, Incentivos Derivados de la Colaboración Fiscal y Fondos Distintos de Aportaciones	0.00	0.00	0.00	0.00	0.00	0.00
Transferencias, Asignaciones, Subsidios y Subvenciones, y Pensiones y Jubilaciones	123,706,918.77	36,124,754.28	159,831,673.05	111,163,318.14	111,163,318.14	(12,543,600.63)
Ingresos Derivados de Financiamientos	0.00	0.00	0.00	0.00	0.00	0.00
Total	123,706,918.77	36,124,754.28	159,831,673.05	111,163,318.14	111,163,318.14	
					Ingresos Excedentes	(12,543,600.63)

RUBRO DE INGRESOS	INGRESO					DIFERENCIA
	ESTIMADO	AMPLIACIONES Y REDUCCIONES	MODIFICADO	DEVENGADO	RECAUDADO	(RECAUDADO - ESTIMADO)
Ingresos del Poder Ejecutivo Federal o Estatal y de los Municipios	0.00	0.00	0.00	0.00	0.00	0.00
Impuestos	0.00	0.00	0.00	0.00	0.00	0.00
Cuotas y Aportaciones de Seguridad Social	0.00	0.00	0.00	0.00	0.00	0.00
Contribuciones de Mejoras	0.00	0.00	0.00	0.00	0.00	0.00
Derechos	0.00	0.00	0.00	0.00	0.00	0.00
Productos	0.00	0.00	0.00	0.00	0.00	0.00
Aprovechamientos	0.00	0.00	0.00	0.00	0.00	0.00
Participaciones, Aportaciones, Convenios, Incentivos Derivados de la Colaboración Fiscal y Fondos Distintos de Aportaciones	0.00	0.00	0.00	0.00	0.00	0.00
Transferencias, Asignaciones, Subsidios y Subvenciones, y Pensiones y Jubilaciones	0.00	0.00	0.00	0.00	0.00	0.00
Ingresos de los Entes públicos de los Poderes Legislativo y Judicial, de los Órganos Autónomos y del Sector Paraestatal o Paramunicipal, así como de las Empresas Productivas del Estado	123,706,918.77	36,124,754.28	159,831,673.05	111,163,318.14	111,163,318.14	(12,543,600.63)
Cuotas y Aportaciones de Seguridad Social	0.00	0.00	0.00	0.00	0.00	0.00
Productos	0.00	0.00	0.00	0.00	0.00	0.00
Ingresos por Venta de Bienes, Prestación de Servicios y Otros Ingresos	0.00	0.00	0.00	0.00	0.00	0.00
Transferencias, Asignaciones, Subsidios y Subvenciones, y Pensiones y Jubilaciones	123,706,918.77	36,124,754.28	159,831,673.05	111,163,318.14	111,163,318.14	(12,543,600.63)
Ingresos Derivados de Financiamiento	0.00	0.00	0.00	0.00	0.00	0.00
Ingresos Derivados de Financiamientos	0.00	0.00	0.00	0.00	0.00	0.00
Total	123,706,918.77	36,124,754.28	159,831,673.05	111,163,318.14	111,163,318.14	
					Ingresos Excedentes	(12,543,600.63)

Mtra. Angélica Guadalupe Altúzar Constantino
Directora General

Lic. Lorena Sánchez Megchún
Jefe de la Unidad de Apoyo Administrativo

“Bajo protesta de decir verdad declaramos que los Estados Financieros y sus notas, son razonablemente correctos y son responsabilidad del emisor”.

SISTEMA CONTABLE 2025
ESTADO ANALÍTICO DE INGRESOS/CON RECURSOS DEL EJERCICIO
DEL 1o. DE ENERO AL 30 DE SEPTIEMBRE DE 2025

Página 1 de 1
15/10/2025

Fecha:

RUBRO DE INGRESOS	INGRESO					DIFERENCIA
	ESTIMADO	AMPLIACIONES Y REDUCCIONES	MODIFICADO	DEVENGADO	RECAUDADO	(RECAUDADO - ESTIMADO)
Impuestos	0.00	0.00	0.00	0.00	0.00	0.00
Cuotas y Aportaciones de Seguridad Social	0.00	0.00	0.00	0.00	0.00	0.00
Contribuciones de Mejoras	0.00	0.00	0.00	0.00	0.00	0.00
Derechos	0.00	0.00	0.00	0.00	0.00	0.00
Productos	0.00	0.00	0.00	0.00	0.00	0.00
Aprovechamientos	0.00	0.00	0.00	0.00	0.00	0.00
Ingresos por Venta de Bienes, Prestación de Servicios y Otros Ingresos	0.00	0.00	0.00	0.00	0.00	0.00
Participaciones, Aportaciones, Convenios, Incentivos Derivados de la Colaboración Fiscal y Fondos Distintos de Aportaciones	0.00	0.00	0.00	0.00	0.00	0.00
Transferencias, Asignaciones, Subsidios y Subvenciones, y Pensiones y Jubilaciones	123,706,918.77	36,124,754.28	159,831,673.05	111,163,318.14	111,163,318.14	(12,543,600.63)
Ingresos Derivados de Financiamientos	0.00	0.00	0.00	0.00	0.00	0.00
Total	123,706,918.77	36,124,754.28	159,831,673.05	111,163,318.14	111,163,318.14	
Ingresos Excedentes						(12,543,600.63)

RUBRO DE INGRESOS	INGRESO					DIFERENCIA
	ESTIMADO	AMPLIACIONES Y REDUCCIONES	MODIFICADO	DEVENGADO	RECAUDADO	(RECAUDADO - ESTIMADO)
Ingresos del Poder Ejecutivo Federal o Estatal y de los Municipios	0.00	0.00	0.00	0.00	0.00	0.00
Impuestos	0.00	0.00	0.00	0.00	0.00	0.00
Cuotas y Aportaciones de Seguridad Social	0.00	0.00	0.00	0.00	0.00	0.00
Contribuciones de Mejoras	0.00	0.00	0.00	0.00	0.00	0.00
Derechos	0.00	0.00	0.00	0.00	0.00	0.00
Productos	0.00	0.00	0.00	0.00	0.00	0.00
Aprovechamientos	0.00	0.00	0.00	0.00	0.00	0.00
Participaciones, Aportaciones, Convenios, Incentivos Derivados de la Colaboración Fiscal y Fondos Distintos de Aportaciones	0.00	0.00	0.00	0.00	0.00	0.00
Transferencias, Asignaciones, Subsidios y Subvenciones, y Pensiones y Jubilaciones	0.00	0.00	0.00	0.00	0.00	0.00
Ingresos de los Entes públicos de los Poderes Legislativo y Judicial, de los Órganos Autónomos y del Sector Paraestatal o Paramunicipal, así como de las Empresas Productivas del Estado	123,706,918.77	36,124,754.28	159,831,673.05	111,163,318.14	111,163,318.14	(12,543,600.63)
Cuotas y Aportaciones de Seguridad Social	0.00	0.00	0.00	0.00	0.00	0.00
Productos	0.00	0.00	0.00	0.00	0.00	0.00
Ingresos por Venta de Bienes, Prestación de Servicios y Otros Ingresos	0.00	0.00	0.00	0.00	0.00	0.00
Transferencias, Asignaciones, Subsidios y Subvenciones, y Pensiones y Jubilaciones	123,706,918.77	36,124,754.28	159,831,673.05	111,163,318.14	111,163,318.14	(12,543,600.63)
Ingresos Derivados de Financiamiento	0.00	0.00	0.00	0.00	0.00	0.00
Ingresos Derivados de Financiamientos	0.00	0.00	0.00	0.00	0.00	0.00
Total	123,706,918.77	36,124,754.28	159,831,673.05	111,163,318.14	111,163,318.14	
Ingresos Excedentes						(12,543,600.63)


Mtra. Angélica Guadalupe Altúzar Constantino
Directora General


Lic. Lorena Sánchez Megchún
Jefe de la Unidad de Apoyo Administrativo

“Bajo protesta de decir verdad declaramos que los Estados Financieros y sus notas, son razonablemente correctos y son responsabilidad del emisor”.

GOBIERNO CONSTITUCIONAL DEL ESTADO DE CHIAPAS
CONSEJO ESTATAL PARA LAS CULTURAS Y LAS ARTES DE CHIAPAS

SISTEMA CONTABLE 2025
ESTADO ANALÍTICO DE INGRESOS/CON RECURSOS DE AÑOS ANTERIORES
DEL 1o. DE ENERO AL 30 DE SEPTIEMBRE DE 2025

Página 1 de 1
15/10/2025

Fecha:

RUBRO DE INGRESOS	INGRESO					DIFERENCIA
	ESTIMADO	AMPLIACIONES Y REDUCCIONES	MODIFICADO	DEVENGADO	RECAUDADO	(RECAUDADO - ESTIMADO)
Impuestos	0.00	0.00	0.00	0.00	0.00	0.00
Cuotas y Aportaciones de Seguridad Social	0.00	0.00	0.00	0.00	0.00	0.00
Contribuciones de Mejoras	0.00	0.00	0.00	0.00	0.00	0.00
Derechos	0.00	0.00	0.00	0.00	0.00	0.00
Productos	0.00	0.00	0.00	0.00	0.00	0.00
Aprovechamientos	0.00	0.00	0.00	0.00	0.00	0.00
Ingresos por Venta de Bienes, Prestación de Servicios y Otros Ingresos	0.00	0.00	0.00	0.00	0.00	0.00
Participaciones, Aportaciones, Convenios, Incentivos Derivados de la Colaboración Fiscal y Fondos Distintos de Aportaciones	0.00	0.00	0.00	0.00	0.00	0.00
Transferencias, Asignaciones, Subsidios y Subvenciones, y Pensiones y Jubilaciones	0.00	0.00	0.00	0.00	0.00	0.00
Ingresos Derivados de Financiamientos	0.00	0.00	0.00	0.00	0.00	0.00
Total	0.00	0.00	0.00	0.00	0.00	0.00
					Ingresos Excedentes	0.00

RUBRO DE INGRESOS	INGRESO					DIFERENCIA
	ESTIMADO	AMPLIACIONES Y REDUCCIONES	MODIFICADO	DEVENGADO	RECAUDADO	(RECAUDADO - ESTIMADO)
Ingresos del Poder Ejecutivo Federal o Estatal y de los Municipios	0.00	0.00	0.00	0.00	0.00	0.00
Impuestos	0.00	0.00	0.00	0.00	0.00	0.00
Cuotas y Aportaciones de Seguridad Social	0.00	0.00	0.00	0.00	0.00	0.00
Contribuciones de Mejoras	0.00	0.00	0.00	0.00	0.00	0.00
Derechos	0.00	0.00	0.00	0.00	0.00	0.00
Productos	0.00	0.00	0.00	0.00	0.00	0.00
Aprovechamientos	0.00	0.00	0.00	0.00	0.00	0.00
Participaciones, Aportaciones, Convenios, Incentivos Derivados de la Colaboración Fiscal y Fondos Distintos de Aportaciones	0.00	0.00	0.00	0.00	0.00	0.00
Transferencias, Asignaciones, Subsidios y Subvenciones, y Pensiones y Jubilaciones	0.00	0.00	0.00	0.00	0.00	0.00
Ingresos de los Entes públicos de los Poderes Legislativo y Judicial, de los Órganos Autónomos y del Sector Paraestatal o Paramunicipal, así como de las Empresas Productivas del Estado	0.00	0.00	0.00	0.00	0.00	0.00
Cuotas y Aportaciones de Seguridad Social	0.00	0.00	0.00	0.00	0.00	0.00
Productos	0.00	0.00	0.00	0.00	0.00	0.00
Ingresos por Venta de Bienes, Prestación de Servicios y Otros Ingresos	0.00	0.00	0.00	0.00	0.00	0.00
Transferencias, Asignaciones, Subsidios y Subvenciones, y Pensiones y Jubilaciones	0.00	0.00	0.00	0.00	0.00	0.00
Ingresos Derivados de Financiamiento	0.00	0.00	0.00	0.00	0.00	0.00
Ingresos Derivados de Financiamientos	0.00	0.00	0.00	0.00	0.00	0.00
Total	0.00	0.00	0.00	0.00	0.00	0.00
					Ingresos Excedentes	0.00

NO PRESENTA SALDOS A LA FECHA

Mtra. Angélica Guadalupe Altúzar Constantino
Directora General

Lic. Lorena Sánchez Megchún
Jefe de la Unidad de Apoyo Administrativo

“Bajo protesta de decir verdad declaramos que los Estados Financieros y sus notas, son razonablemente correctos y son responsabilidad del emisor”.

GOBIERNO DEL ESTADO DE CHIAPAS

RAMO O DEPENDENCIA: Consejo Estatal para las Culturas y las Artes de Chiapas

ESTADO ANALÍTICO DEL EJERCICIO DEL PRESUPUESTO DE EGRESOS CLASIFICACIÓN POR OBJETO DEL GASTO
(CAPITULOS Y CONCEPTOS)

DEL 1 DE ENERO AL 30 DE SEPTIEMBRE DE 2025

(Pesos)

RPA-1

CAPG	CG	DESCRIPCIÓN	PRESUPUESTO DE EGRESOS					SUBEJERCICIO
			APROBADO	AMPLIACIONES - REDUCCIONES	MODIFICADO	DEVENGADO	PAGADO	
1000	Servicios Personales.		104,481,060.69	15,579,429.37	120,060,490.06	66,794,048.53	62,382,471.32	53,266,441.53
1100	Remuneraciones al Personal de Carácter Permanente.		39,833,276.16	2,632,525.79	42,465,801.95	28,898,368.26	26,038,783.81	13,567,433.69
1200	Remuneraciones al Personal de Carácter Transitorio.		5,633,443.14	5,941,230.90	11,574,674.04	5,715,133.57	5,714,538.99	5,859,540.47
1300	Remuneraciones Adicionales y Especiales.		34,553,739.68	4,406,981.74	38,960,721.42	15,034,059.55	14,132,228.11	23,926,661.87
1400	Seguridad Social.		9,244,456.69	1,295,896.35	10,540,353.04	5,791,260.12	5,791,260.12	4,749,092.92
1500	Otras Prestaciones Sociales y Económicas.		11,504,395.02	794,116.18	12,298,511.20	8,044,127.03	7,394,560.29	4,254,384.17
1700	Pago de Estímulos a Servidores Públicos.		3,711,750.00	508,678.41	4,220,428.41	3,311,100.00	3,311,100.00	909,328.41
2000	Materiales y Suministros.		2,100,030.50	141,510.32	2,241,540.82	1,413,162.12	1,412,652.23	828,378.70
2100	Materiales de Administración, Emisión de Documentos y Artículos Oficiales.		951,684.19	47,740.96	999,425.15	738,631.37	738,631.37	260,793.78
2200	Alimentos y Utensilios.		98,649.61	0.00	98,649.61	57,799.00	57,799.00	40,850.61
2300	Materias Primas y Materiales de Producción y Comercialización		76,466.94	0.00	76,466.94	36,456.85	36,456.85	40,010.09
2400	Materiales y Artículos de Construcción y de Reparación.		190,783.45	12,645.02	203,428.47	64,975.18	64,975.18	138,453.29
2500	Productos Químicos, Farmacéuticos y de Laboratorio.		9,048.20	0.00	9,048.20	0.00	0.00	9,048.20
2600	Combustibles, Lubricantes y Aditivos.		447,528.67	82,073.90	529,602.57	330,027.88	329,907.59	199,574.69
2700	Vestuario, Blancos, Prendas de Protección y Artículos Deportivos.		74,441.76	1,300.00	75,741.76	71,602.53	71,602.53	4,139.23
2900	Herramientas, Refacciones y Accesorios Menores.		251,427.68	-2,249.56	249,178.12	113,669.31	113,279.71	135,508.81
3000	Servicios Generales.		13,380,827.74	18,109,379.44	31,490,207.18	16,499,283.43	16,255,423.50	14,990,923.75
3100	Servicios Básicos.		4,482,151.96	663,700.00	5,145,851.96	4,152,897.78	4,152,897.78	992,954.18
3200	Servicios de Arrendamiento.		326,902.00	0.00	326,902.00	223,744.63	221,956.43	103,157.37
3300	Servicios Profesionales, Científicos, Técnicos y Otros Servicios.		2,691,040.65	0.00	2,691,040.65	2,094,582.27	1,869,782.25	596,458.38
3400	Servicios Financieros, Bancarios y Comerciales.		81,600.00	17,515.93	99,115.93	68,000.00	68,000.00	31,115.93
3500	Servicios de Instalación, Reparación, Mantenimiento y Conservación.		2,005,147.06	138,450.00	2,143,597.06	1,505,008.12	1,501,795.67	638,588.94
3600	Servicios de Comunicación Social y Publicidad.		175,405.25	11,443,252.34	11,618,657.59	5,592,241.71	5,592,241.71	6,026,415.88
3700	Servicios de Traslado y Viáticos.		1,038,714.43	697,352.89	1,736,067.32	923,470.06	923,470.06	812,597.26
3800	Servicios Oficiales.		463,588.09	4,827,075.23	5,290,663.32	599,158.82	585,099.56	4,691,504.50
3900	Otros Servicios Generales.		2,116,278.30	322,033.05	2,438,311.35	1,340,180.04	1,340,180.04	1,098,131.31

GOBIERNO DEL ESTADO DE CHIAPAS
RAMO O DEPENDENCIA: Consejo Estatal para las Culturas y las Artes de Chiapas
ESTADO ANALÍTICO DEL EJERCICIO DEL PRESUPUESTO DE EGRESOS CLASIFICACIÓN POR OBJETO DEL GASTO
(CAPITULOS Y CONCEPTOS)
DEL 1 DE ENERO AL 30 DE SEPTIEMBRE DE 2025

(Pesos)

RPA-1

CAPG	CG	DESCRIPCIÓN	PRESUPUESTO DE EGRESOS					SUB EJERCICIO
			APROBADO	AMPLIACIONES - REDUCCIONES	MODIFICADO	DEVENGADO	PAGADO	
4000		Transferencias, Asignaciones, Subsidios y Otras Ayudas.	3,744,999.84	2,266,765.15	6,011,764.99	2,880,893.18	2,880,893.18	3,130,871.81
	4400	Ayudas Sociales.	3,744,999.84	2,266,765.15	6,011,764.99	2,880,893.18	2,880,893.18	3,130,871.81
5000		Bienes Muebles, Inmuebles e Intangibles.	0.00	5,200.00	5,200.00	4,997.00	4,997.00	203.00
	5100	Mobiliario y Equipo de Administración.	0.00	5,200.00	5,200.00	4,997.00	4,997.00	203.00
9000		Deuda Pública.	0.00	22,470.00	22,470.00	0.00	0.00	22,470.00
	9900	Adeudos de Ejercicios Fiscales Anteriores (ADEFAS).	0.00	22,470.00	22,470.00	0.00	0.00	22,470.00
TOTAL DEL GASTO:			123,706,918.77	36,124,754.28	159,831,673.05	87,592,384.26	82,936,437.23	72,239,288.79

GOBIERNO DEL ESTADO DE CHIAPAS

RAMO O DEPENDENCIA: Consejo Estatal para las Culturas y las Artes de Chiapas

ESTADO ANALÍTICO DEL EJERCICIO DEL PRESUPUESTO DE EGRESOS CLASIFICACIÓN ECONÓMICA POR TIPO
DE GASTO
DEL 1 DE ENERO AL 30 DE SEPTIEMBRE DE 2025

(Pesos)

RPA-2

CONCEPTO	PRESUPUESTO DE EGRESOS					SUBEJERCICIO
	APROBADO	AMPLIACIONES - REDUCCIONES	MODIFICADO	DEVENGADO	PAGADO	
GASTO CORRIENTE	123,706,918.77	36,119,554.28	159,826,473.05	87,587,387.26	82,931,440.23	72,239,085.79
GASTO DE CAPITAL	0.00	5,200.00	5,200.00	4,997.00	4,997.00	203.00
AMORTIZACIÓN DE LA DEUDA Y DISMINUCIÓN DE PASIVOS	0.00	0.00	0.00	0.00	0.00	0.00
PENSIONES Y JUBILACIONES	0.00	0.00	0.00	0.00	0.00	0.00
PARTICIPACIONES	0.00	0.00	0.00	0.00	0.00	0.00
TOTAL DEL GASTO:	123,706,918.77	36,124,754.28	159,831,673.05	87,592,384.26	82,936,437.23	72,239,288.79



GOBIERNO CONSTITUCIONAL DEL ESTADO DE CHIAPAS
RAMO O DEPENDENCIA: Consejo Estatal para las Culturas y las Artes de Chiapas
ESTADO ANALÍTICO DEL EJERCICIO DEL PRESUPUESTO DE EGRESOS EN CLASIFICACIÓN ADMINISTRATIVA/ORGANISMO
DEL 1 DE ENERO AL 30 DE SEPTIEMBRE DE 2025

(Pesos)

RPA-3

CONCEPTO	PRESUPUESTO DE EGRESOS					SUB EJERCICIO
	APROBADO	AMPLIACIONES - REDUCCIONES	MODIFICADO	DEVENGADO	PAGADO	
TOTAL	123,706,918.77	36,124,754.28	159,831,673.05	87,592,384.26	82,936,437.23	72,239,288.79
ENTIDADES PARAESTATALES Y FIDEICOMISOS NO EMPRESARIALES Y NO FINANCIEROS	123,706,918.77	36,124,754.28	159,831,673.05	87,592,384.26	82,936,437.23	72,239,288.79
Consejo Estatal para las Culturas y las Artes de Chiapas	123,706,918.77	36,124,754.28	159,831,673.05	87,592,384.26	82,936,437.23	72,239,288.79



GOBIERNO CONSTITUCIONAL DEL ESTADO DE CHIAPAS
RAMO O DEPENDENCIA: Consejo Estatal para las Culturas y las Artes de Chiapas
ESTADO ANALÍTICO DEL EJERCICIO DEL PRESUPUESTO DE EGRESOS EN CLASIFICACIÓN ADMINISTRATIVA/PODERES
DEL 1 DE ENERO AL 30 DE SEPTIEMBRE DE 2025

(Pesos)

RPA-4

CONCEPTO	PRESUPUESTO DE EGRESOS					SUB EJERCICIO
	APROBADO	AMPLIACIONES - REDUCCIONES	MODIFICADO	DEVENGADO	PAGADO	
PODER EJECUTIVO						NO APLICA
PODER LEGISLATIVO						NO APLICA
PODER JUDICIAL						NO APLICA
ORGANOS AUTONOMOS						NO APLICA



GOBIERNO CONSTITUCIONAL DEL ESTADO DE CHIAPAS
RAMO O DEPENDENCIA: Consejo Estatal para las Culturas y las Artes de Chiapas
ESTADO ANALÍTICO DEL EJERCICIO DEL PRESUPUESTO DE EGRESOS EN CLASIFICACIÓN
ADMINISTRATIVA/ENTIDADES
DEL 1 DE ENERO AL 30 DE SEPTIEMBRE DE 2025

(Pesos)

RPA-5

CONCEPTO	PRESUPUESTO DE EGRESOS					SUB EJERCICIO
	APROBADO	AMPLIACIONES - REDUCCIONES	MODIFICADO	DEVENGADO	PAGADO	
TOTAL	123,706,918.77	36,124,754.28	159,831,673.05	87,592,384.26	82,936,437.23	72,239,288.79
ENTIDADES PARAESTATALES Y FIDEICOMISOS NO EMPRESARIALES Y NO FINANCIEROS	123,706,918.77	36,124,754.28	159,831,673.05	87,592,384.26	82,936,437.23	72,239,288.79
Consejo Estatal para las Culturas y las Artes de Chiapas	123,706,918.77	36,124,754.28	159,831,673.05	87,592,384.26	82,936,437.23	72,239,288.79
INSTITUCIONES PÚBLICAS DE SEGURIDAD SOCIAL	0.00	0.00	0.00	0.00	0.00	0.00
	0.00	0.00	0.00	0.00	0.00	0.00



GOBIERNO DEL ESTADO DE CHIAPAS
RAMO O DEPENDENCIA: Consejo Estatal para las Culturas y las Artes de Chiapas
ESTADO ANALÍTICO DEL EJERCICIO DEL PRESUPUESTO DE EGRESOS CLASIFICACIÓN FUNCIONAL (FINALIDAD, FUNCIÓN Y SUB-FUNCIÓN)
DEL 1 DE ENERO AL 30 DE septiembre DE 2025

(Pesos)

RPA-6

FI	FU	CONCEPTO	EGRESOS					SUBEJERCICIO
			APROBADO	AMPLIACIONES - REDUCCIONES	MODIFICADO	DEVENGADO	PAGADO	
2		Desarrollo Social	123,706,918.77	36,102,284.28	159,809,203.05	87,592,384.26	82,936,437.23	72,216,818.79
	2.4	Recreación, Cultura y Otras Manifestaciones Sociales	123,706,918.77	36,102,284.28	159,809,203.05	87,592,384.26	82,936,437.23	72,216,818.79
4		Otras no Clasificadas en Funciones Anteriores	0.00	22,470.00	22,470.00	0.00	0.00	22,470.00
	4.4	ADEFAS	0.00	22,470.00	22,470.00	0.00	0.00	22,470.00
TOTAL DEL GASTO:			123,706,918.77	36,124,754.28	159,831,673.05	87,592,384.26	82,936,437.23	72,239,288.79



SISTEMA CONTABLE 2025
ENDEUDAMIENTO NETO
DEL 1o. DE ENERO AL 30 DE SEPTIEMBRE DE 2025

Fecha: 15/10/2025
Página 1 de 1

IDENTIFICACIÓN DE CRÉDITO O INSTRUMENTO	CONTRATACIÓN/ COLOCACIÓN	AMORTIZACIÓN	ENDEUDAMIENTO NETO
CRÉDITOS BANCARIOS			

TOTAL CRÉDITOS BANCARIOS

OTROS INSTRUMENTOS DE DEUDA

NO APLICA

TOTAL OTROS INSTRUMENTOS DE DEUDA
TOTAL


Mtra. Angélica Guadalupe Altúzar Constantino
Directora General


Lic. Lorena Sánchez Megchún
Jefe de la Unidad de Apoyo Administrativo

“Bajo protesta de decir verdad declaramos que los Estados Financieros y sus notas, son razonablemente correctos y son responsabilidad del emisor”.



GOBIERNO CONSTITUCIONAL DEL ESTADO DE CHIAPAS
CONSEJO ESTATAL PARA LAS CULTURAS Y LAS ARTES DE CHIAPAS

SISTEMA CONTABLE 2025
INTERESES DE LA DEUDA
DEL 1o. DE ENERO AL 30 DE SEPTIEMBRE DE 2025

Página 1 de 1
15/10/2025

Fecha:

IDENTIFICACIÓN DE CRÉDITO O INSTRUMENTO	DEVENGADO	PAGADO
CRÉDITOS BANCARIOS		

TOTAL DE INTERESES DE CRÉDITOS BANCARIOS

OTROS INSTRUMENTOS DE DEUDA

TOTAL DE INTERESES DE OTROS INSTRUMENTOS DE DEUDA

TOTAL

NO APLICA


Mtra. Angélica Guadalupe Altúzar Constantino

Directora General


Lic. Lorena Sánchez Megchún

Jefe de la Unidad de Apoyo Administrativo

“Bajo protesta de decir verdad declaramos que los Estados Financieros y sus notas, son razonablemente correctos y son responsabilidad del emisor”.

ESTADOS E INFORMES PROGRAMÁTICOS

GOBIERNO DEL ESTADO DE CHIAPAS
RAMO O DEPENDENCIA: Consejo Estatal para las Culturas y las Artes de Chiapas
GASTO POR CATEGORÍA PROGRAMÁTICA
DEL 1 DE ENERO AL 30 DE SEPTIEMBRE DE 2025
(Pesos)

RPA-7

CONCEPTO	PRESUPUESTO DE EGRESOS					SUB EJERCICIO
	APROBADO	AMPLIACIONES - REDUCCIONES	MODIFICADO	DEVENGADO	PAGADO	
Programas	0.00	3,229,564.38	3,229,564.38	583,229.44	577,785.47	2,646,334.94
Subsidios: Sector Social y Privado o Entidades Federativas y Municipios	0.00	2,400,000.00	2,400,000.00	305,597.88	300,153.91	2,094,402.12
Otros Subsidios	0.00	0.00	0.00	0.00	0.00	0.00
Sujetos a Reglas de Operación	0.00	2,400,000.00	2,400,000.00	305,597.88	300,153.91	2,094,402.12
Desempeño de las Funciones	0.00	829,564.38	829,564.38	277,631.56	277,631.56	551,932.82
Específicos	0.00	829,564.38	829,564.38	277,631.56	277,631.56	551,932.82
Funciones de las Fuerzas Armadas (Únicamente Gobierno Federal)	0.00	0.00	0.00	0.00	0.00	0.00
Planeación, seguimiento y evaluación de políticas públicas	0.00	0.00	0.00	0.00	0.00	0.00
Prestación de Servicios Públicos	0.00	0.00	0.00	0.00	0.00	0.00
Promoción y fomento	0.00	0.00	0.00	0.00	0.00	0.00
Provisión de Bienes Públicos	0.00	0.00	0.00	0.00	0.00	0.00
Proyectos de inversión	0.00	0.00	0.00	0.00	0.00	0.00
Regulación y supervisión	0.00	0.00	0.00	0.00	0.00	0.00
Administrativos y de Apoyo	0.00	0.00	0.00	0.00	0.00	0.00
Apoyo a la función pública y al mejoramiento de la gestión	0.00	0.00	0.00	0.00	0.00	0.00
Apoyo al proceso presupuestario y para mejorar la eficiencia institucional	0.00	0.00	0.00	0.00	0.00	0.00
Operaciones ajenas	0.00	0.00	0.00	0.00	0.00	0.00
Compromisos	0.00	0.00	0.00	0.00	0.00	0.00
Desastres Naturales	0.00	0.00	0.00	0.00	0.00	0.00
Obligaciones de cumplimiento de resolución jurisdiccional	0.00	0.00	0.00	0.00	0.00	0.00
Obligaciones	0.00	0.00	0.00	0.00	0.00	0.00
Aportaciones a fondos de estabilización	0.00	0.00	0.00	0.00	0.00	0.00
Aportaciones a fondos de inversión y reestructura de pensiones	0.00	0.00	0.00	0.00	0.00	0.00
Aportaciones a la seguridad social	0.00	0.00	0.00	0.00	0.00	0.00
Pensiones y jubilaciones	0.00	0.00	0.00	0.00	0.00	0.00
Programas de Gasto Federalizado (Gobierno Federal)	0.00	0.00	0.00	0.00	0.00	0.00
Gasto Federalizado	0.00	0.00	0.00	0.00	0.00	0.00
Participaciones a entidades federativas y municipios	123,706,918.77	32,895,189.90	156,602,108.67	87,009,154.82	82,358,651.76	69,592,953.85
Costo financiero, deuda o apoyos a deudores y ahorradores de la banca	0.00	0.00	0.00	0.00	0.00	0.00
Adeudos de ejercicios fiscales anteriores	0.00	0.00	0.00	0.00	0.00	0.00
TOTAL DEL GASTO:	123,706,918.77	36,124,754.28	159,831,673.05	87,592,384.26	82,936,437.23	72,239,288.79





Gobierno Constitucional del Estado de Chiapas
21121140 Consejo Estatal para las Culturas y las Artes de Chiapas

Programas y Proyectos de Inversión
Del 01 de Enero al 30 de Septiembre de 2025

FF	RAMO	PF	PROYECTO ESTRATÉGICO	MUNICIPIO / COBERTURA	PRESUPUESTO DE EGRESOS				AVANCE % DEVENGADO/ MODIFICADO
					APROBADO	MODIFICADO	DEVENGADO	PAGADO	
NO APLICA									

JEFA DE LA UNIDAD DE APOYO ADMINISTRATIVO
LCDA. LORENA SÁNCHEZ MEGCHÚN

REINTEGROS FEDERALIZADOS



SISTEMA CONTABLE 2025

FORMATO DEL EJERCICIO Y DESTINO DE GASTO FEDERALIZADO Y REINTEGROS

DEL 1o. DE ENERO AL 30 DE SEPTIEMBRE DE 2025

Fecha:

Página 1 de 1
15/10/2025

Programa o Fondo	Destino de los Recursos	Ejercicio		Reintegro
		DEVENGADO	PAGADO	
5 94 S2680 Programa de Apoyos a la Cultura.	Cobertura Estatal	305,597.88	300,153.91	0.00


Lic. Lorena Sánchez Megchún

Jefe de la Unidad de Apoyo Administrativo


C.P. Manuel de Jesús Pérez López

Jefe del Área de Recursos Financieros y Contabilidad

"Bajo protesta de decir verdad declaramos que los Estados Financieros y sus notas, son razonablemente correctos y son responsabilidad del emisor".

INFORMACIÓN LEY DE DISCIPLINA FINANCIERA - LDF

GOBIERNO CONSTITUCIONAL DEL ESTADO DE CHIAPAS
CONSEJO ESTATAL PARA LAS CULTURAS Y LAS ARTES DE CHIAPAS

SISTEMA CONTABLE 2025
INDICADORES DE POSTURA FISCAL
DEL 1o. DE ENERO AL 30 DE SEPTIEMBRE DE 2025

Fecha:

CONCEPTO	ESTIMADO	DEVENGADO	PAGADO
I. Ingresos Presupuestarios	123,706,918.77	111,163,318.14	111,163,318.14
Ingresos del Gobierno de la Entidad Federativa	0.00	0.00	0.00
Ingresos del Sector Paraestatal	123,706,918.77	111,163,318.14	111,163,318.14
II. Egresos Presupuestarios	123,706,918.77	87,592,384.26	82,936,437.23
Egresos del Gobierno de la Entidad Federativa	0.00	0.00	0.00
Egresos del Sector Paraestatal	123,706,918.77	87,592,384.26	82,936,437.23
III. Balance Presupuestario (Superávit o Déficit) (III = I - II)	0.00	23,570,933.88	28,226,880.91

CONCEPTO	ESTIMADO	DEVENGADO	PAGADO
III. Balance Presupuestario (Superávit o Déficit)	0.00	23,570,933.88	28,226,880.91
IV. Intereses, Comisiones y Gastos de la Deuda	0.00	0.00	0.00
V. Balance Primario (Superávit o Déficit) (V = III - IV)	0.00	23,570,933.88	28,226,880.91

CONCEPTO	ESTIMADO	DEVENGADO	PAGADO
A. Financiamiento	0.00	0.00	0.00
B. Amortización de la Deuda	0.00	0.00	0.00
C. Endeudamiento o Desendeudamiento (C= A - B)	0.00	0.00	0.00


Mtra. Angélica Guadalupe Altúzar Constantino
Directora General


Lic. Lorena Sánchez Megchún
Jefe de la Unidad de Apoyo Administrativo

“Bajo protesta de decir verdad declaramos que los Estados Financieros y sus notas, son razonablemente correctos y son responsabilidad del emisor”.

GOBIERNO CONSTITUCIONAL DEL ESTADO DE CHIAPAS
CONSEJO ESTATAL PARA LAS CULTURAS Y LAS ARTES DE CHIAPAS

SISTEMA CONTABLE 2025
INDICADORES DE POSTURA FISCAL / CON RECURSOS DEL EJERCICIO
DEL 1o. DE ENERO AL 30 DE SEPTIEMBRE DE 2025

Página 1 de 1
15/10/2025

Fecha:

CONCEPTO	ESTIMADO	DEVENGADO	PAGADO
I. Ingresos Presupuestarios	123,706,918.77	111,163,318.14	111,163,318.14
Ingresos del Gobierno de la Entidad Federativa	0.00	0.00	0.00
Ingresos del Sector Paraestatal	123,706,918.77	111,163,318.14	111,163,318.14
II. Egresos Presupuestarios	123,706,918.77	87,592,384.26	82,936,437.23
Egresos del Gobierno de la Entidad Federativa	0.00	0.00	0.00
Egresos del Sector Paraestatal	123,706,918.77	87,592,384.26	82,936,437.23
III. Balance Presupuestario (Superávit o Déficit) (III = I - II)	0.00	23,570,933.88	28,226,880.91

CONCEPTO	ESTIMADO	DEVENGADO	PAGADO
III. Balance Presupuestario (Superávit o Déficit)	0.00	23,570,933.88	28,226,880.91
IV. Intereses, Comisiones y Gastos de la Deuda	0.00	0.00	0.00
V. Balance Primario (Superávit o Déficit) (V = III - IV)	0.00	23,570,933.88	28,226,880.91

CONCEPTO	ESTIMADO	DEVENGADO	PAGADO
A. Financiamiento	0.00	0.00	0.00
B. Amortización de la Deuda	0.00	0.00	0.00
C. Endeudamiento o Desendeudamiento (C= A - B)	0.00	0.00	0.00


Mtra. Angélica Guadalupe Altúzar Constantino
Directora General


Lic. Lorena Sánchez Megchún
Jefe de la Unidad de Apoyo Administrativo

“Bajo protesta de decir verdad declaramos que los Estados Financieros y sus notas, son razonablemente correctos y son responsabilidad del emisor”.

GOBIERNO CONSTITUCIONAL DEL ESTADO DE CHIAPAS
CONSEJO ESTATAL PARA LAS CULTURAS Y LAS ARTES DE CHIAPAS

SISTEMA CONTABLE 2025

INDICADORES DE POSTURA FISCAL / CON RECURSOS DE AÑOS ANTERIORES

DEL 1o. DE ENERO AL 30 DE SEPTIEMBRE DE 2025

Página 1 de 1

Fecha:

15/10/2025

CONCEPTO	ESTIMADO	DEVENGADO	PAGADO
I. Ingresos Presupuestarios	0.00	0.00	0.00
Ingresos del Gobierno de la Entidad Federativa	0.00	0.00	0.00
Ingresos del Sector Paraestatal	0.00	0.00	0.00
II. Egresos Presupuestarios	0.00	0.00	0.00
Egresos del Gobierno de la Entidad Federativa	0.00	0.00	0.00
Egresos del Sector Paraestatal	0.00	0.00	0.00
III. Balance Presupuestario (Superávit o Déficit) (III = I - II)	0.00	0.00	0.00

CONCEPTO	ESTIMADO	DEVENGADO	PAGADO
III. Balance Presupuestario (Superávit o Déficit)	0.00	0.00	0.00
IV. Intereses, Comisiones y Gastos de la Deuda	0.00	0.00	0.00
V. Balance Primario (Superávit o Déficit) (V = III - IV)	0.00	0.00	0.00

CONCEPTO	ESTIMADO	DEVENGADO	PAGADO
A. Financiamiento	0.00	0.00	0.00
B. Amortización de la Deuda	0.00	0.00	0.00
C. Endeudamiento o Desendeudamiento (C= A - B)	0.00	0.00	0.00

NO PRESENTA SALDOS A LA FECHA


Mtra. Angélica Guadalupe Altúzar Constantino
Directora General


Lic. Lorena Sánchez Megchún
Jefe de la Unidad de Apoyo Administrativo

“Bajo protesta de decir verdad declaramos que los Estados Financieros y sus notas, son razonablemente correctos y son responsabilidad del emisor”.

SISTEMA CONTABLE 2025

BALANCE PRESUPUESTARIO - LDF 4

DEL 1o. DE ENERO AL 30 DE SEPTIEMBRE DE 2025

Fecha:

Página 1 de 1

15/10/2025

(PESOS)

CONCEPTO	ESTIMADO/APROBADO	DEVENGADO	RECAUDADO/PAGADO
Ingresos Totales	123,706,918.77	111,163,318.14	111,163,318.14
Ingresos de Libre Disposición	123,706,918.77	110,528,365.10	110,528,365.10
Transferencias Federales Etiquetadas	0.00	634,953.04	634,953.04
Financiamiento Neto	0.00	0.00	0.00
Egresos Presupuestarios	123,706,918.77	87,592,384.26	82,936,437.23
Gasto No Etiquetado (sin incluir Amortización de la Deuda Pública)	123,706,918.77	87,286,786.38	82,636,283.32
Gasto Etiquetado (sin incluir Amortización de la Deuda Pública)	0.00	305,597.88	300,153.91
Remanentes del Ejercicio Anterior		0.00	0.00
Remanentes de Ingresos de Libre Disposición aplicados en el periodo		0.00	0.00
Remanentes de Transferencias Federales Etiquetadas aplicados en el periodo		0.00	0.00
Balance Presupuestario	0.00	23,570,933.88	28,226,880.91
Balance Presupuestario sin Financiamiento Neto	0.00	23,570,933.88	28,226,880.91
Balance Presupuestario sin Financiamiento Neto y sin Remanentes del Ejercicio Anterior	0.00	23,570,933.88	28,226,880.91

CONCEPTO	APROBADO	DEVENGADO	PAGADO
Intereses, Comisiones y Gastos de la Deuda	0.00	0.00	0.00
Intereses, Comisiones y Gastos de la Deuda con Gasto No Etiquetado	0.00	0.00	0.00
Intereses, Comisiones y Gastos de la Deuda con Gasto Etiquetado	0.00	0.00	0.00
Balance Primario	0.00	23,570,933.88	28,226,880.91

CONCEPTO	ESTIMADO/APROBADO	DEVENGADO	RECAUDADO/PAGADO
Financiamiento	0.00	0.00	0.00
Financiamiento con Fuente de Pago de Ingresos de Libre Disposición	0.00	0.00	0.00
Financiamiento con Fuente de Pago de Transferencias Federales Etiquetadas	0.00	0.00	0.00
Amortización de la Deuda	0.00	0.00	0.00
Amortización de la Deuda Pública con Gasto No Etiquetado	0.00	0.00	0.00
Amortización de la Deuda Pública con Gasto Etiquetado	0.00	0.00	0.00
Financiamiento Neto	0.00	0.00	0.00

CONCEPTO	ESTIMADO/APROBADO	DEVENGADO	RECAUDADO/PAGADO
Ingresos de Libre Disposición	123,706,918.77	110,528,365.10	110,528,365.10
Financiamiento Neto con Fuente de Pago de Ingresos de Libre Disposición	0.00	0.00	0.00
Amortización de la Deuda Pública con Gasto No Etiquetado	0.00	0.00	0.00
Gasto No Etiquetado (sin incluir amortización de la Deuda Pública)	123,706,918.77	87,286,786.38	82,636,283.32
Remanentes de Ingresos de Libre Disposición aplicados en el periodo		0.00	0.00
Balance Presupuestario de Recursos Disponibles	0.00	23,241,578.72	27,892,081.78
Balance Presupuestario de Recursos Disponibles sin Financiamiento Neto	0.00	23,241,578.72	27,892,081.78

CONCEPTO	ESTIMADO/APROBADO	DEVENGADO	RECAUDADO/PAGADO
Transferencias Federales Etiquetadas	0.00	634,953.04	634,953.04
Financiamiento Neto con fuente de Pago de Transferencias Federales Etiquetadas	0.00	0.00	0.00
Amortización de la Deuda Pública con Gasto Etiquetado	0.00	0.00	0.00
Gasto Etiquetado (sin incluir Amortización de la Deuda Pública)	0.00	305,597.88	300,153.91
Remanentes de Transferencias Federales Etiquetadas aplicados en el periodo		0.00	0.00
Balance Presupuestario de Recursos Etiquetados	0.00	329,355.16	334,799.13
Balance Presupuestario de Recursos Etiquetados sin Financiamiento Neto	0.00	329,355.16	334,799.13

Mtra. Angélica Guadalupe Altúzar Constantino

Directora General

Lic. Lorena Sánchez Megchún

Jefe de la Unidad de Apoyo Administrativo

"Bajo protesta de decir verdad declaramos que los Estados Financieros y sus notas, son razonablemente correctos y son responsabilidad del emisor".

SISTEMA CONTABLE 2025
ESTADO ANALITICO DE INGRESOS DETALLADO - LDF 5
DEL 1o. DE ENERO AL 30 DE SEPTIEMBRE DE 2025
(PESOS)

RUBRO DE INGRESOS	INGRESO					DIFERENCIA
	ESTIMADO	AMPLIACIONES Y REDUCCIONES	MODIFICADO	DEVENGADO	RECAUDADO	
Ingresos de Libre Disposición						
Impuestos	0.00	0.00	0.00	0.00	0.00	0.00
Cuotas y Aportaciones de Seguridad Social	0.00	0.00	0.00	0.00	0.00	0.00
Contribuciones de Mejoras	0.00	0.00	0.00	0.00	0.00	0.00
Derechos	0.00	0.00	0.00	0.00	0.00	0.00
Productos	0.00	0.00	0.00	0.00	0.00	0.00
Aprovechamientos	0.00	0.00	0.00	0.00	0.00	0.00
Ingresos por Venta de Bienes y Prestación de Servicios	0.00	0.00	0.00	0.00	0.00	0.00
Participaciones	0.00	0.00	0.00	0.00	0.00	0.00
Fondo General de Participaciones	0.00	0.00	0.00	0.00	0.00	0.00
Fondo de Fomento Municipal	0.00	0.00	0.00	0.00	0.00	0.00
Fondo de Fiscalización y Recaudación	0.00	0.00	0.00	0.00	0.00	0.00
Fondo de Compensación	0.00	0.00	0.00	0.00	0.00	0.00
Fondo de Extracción de Hidrocarburos	0.00	0.00	0.00	0.00	0.00	0.00
Impuesto Especial Sobre Producción y Servicios	0.00	0.00	0.00	0.00	0.00	0.00
0.136% de la Recaudación Federal Participable	0.00	0.00	0.00	0.00	0.00	0.00
3.17% Sobre Extracción de Petróleo	0.00	0.00	0.00	0.00	0.00	0.00
Gasolinas y Diésel	0.00	0.00	0.00	0.00	0.00	0.00
Fondo del Impuesto Sobre la Renta	0.00	0.00	0.00	0.00	0.00	0.00
Fondo de Estabilización de los Ingresos de las Entidades Federativas	0.00	0.00	0.00	0.00	0.00	0.00
Incentivos Derivados de la Colaboración Fiscal	0.00	0.00	0.00	0.00	0.00	0.00
Tenencia o Uso de Vehículos	0.00	0.00	0.00	0.00	0.00	0.00
Fondo de Compensación ISAN	0.00	0.00	0.00	0.00	0.00	0.00
Impuesto Sobre Automóviles Nuevos	0.00	0.00	0.00	0.00	0.00	0.00
Fondo de Compensación de Repecos-Intermedios	0.00	0.00	0.00	0.00	0.00	0.00
Otros Incentivos Económicos	0.00	0.00	0.00	0.00	0.00	0.00
Transferencias y Asignaciones	123,706,918.77	33,724,754.28	157,431,673.05	110,528,365.10	110,528,365.10	(13,178,553.67)
Convenios	0.00	0.00	0.00	0.00	0.00	0.00
Otros Convenios y Subsidios	0.00	0.00	0.00	0.00	0.00	0.00
Otros Ingresos de Libre Disposición	0.00	0.00	0.00	0.00	0.00	0.00
Participaciones en Ingresos Locales	0.00	0.00	0.00	0.00	0.00	0.00
Otros Ingresos de Libre Disposición	0.00	0.00	0.00	0.00	0.00	0.00
Total Ingresos de Libre Disposición	123,706,918.77	33,724,754.28	157,431,673.05	110,528,365.10	110,528,365.10	(13,178,553.67)
Ingresos Excedentes de Ingresos de Libre Disposición						(13,178,553.67)
Transferencias Federales Etiquetadas						
Aportaciones	0.00	0.00	0.00	0.00	0.00	0.00
Fondo de Aportaciones para la Nómina Educativa y Gasto Operativo	0.00	0.00	0.00	0.00	0.00	0.00
Fondo de Aportaciones para los Servicios de Salud	0.00	0.00	0.00	0.00	0.00	0.00
Fondo de Aportaciones para la Infraestructura Social	0.00	0.00	0.00	0.00	0.00	0.00
Fondo de Aportaciones para el Fortalecimiento de los Municipios y de las Demarcaciones Territoriales del Distrito Federal	0.00	0.00	0.00	0.00	0.00	0.00
Federal	0.00	0.00	0.00	0.00	0.00	0.00
Fondo de Aportaciones Múltiples	0.00	0.00	0.00	0.00	0.00	0.00
Fondo de Aportaciones para la Educación Tecnológica y de Adultos	0.00	0.00	0.00	0.00	0.00	0.00
Fondo de Aportaciones para la Seguridad Pública de los Estados y del Distrito Federal	0.00	0.00	0.00	0.00	0.00	0.00
Fondo de Aportaciones para el Fortalecimiento de las Entidades Federativas	0.00	0.00	0.00	0.00	0.00	0.00
Convenios	0.00	0.00	0.00	0.00	0.00	0.00
Convenios de Protección Social en Salud	0.00	0.00	0.00	0.00	0.00	0.00
Convenios de Descentralización	0.00	0.00	0.00	0.00	0.00	0.00
Convenios de Reasignación	0.00	0.00	0.00	0.00	0.00	0.00
Otros Convenios y Subsidios	0.00	0.00	0.00	0.00	0.00	0.00
Fondos Distintos de Aportaciones	0.00	0.00	0.00	0.00	0.00	0.00
Fondo para Entidades Federativas y Municipios Productores de Hidrocarburos	0.00	0.00	0.00	0.00	0.00	0.00
Fondo Minero	0.00	0.00	0.00	0.00	0.00	0.00
Transferencias, Asignaciones, Subsidios y Subvenciones, y Pensiones y Jubilaciones	0.00	2,400,000.00	2,400,000.00	634,953.04	634,953.04	634,953.04
Otras Transferencias Federales Etiquetadas	0.00	0.00	0.00	0.00	0.00	0.00
Total de Transferencias Federales Etiquetadas	0.00	2,400,000.00	2,400,000.00	634,953.04	634,953.04	634,953.04
Ingresos Derivados de Financiamientos	0.00	0.00	0.00	0.00	0.00	0.00
Ingresos Derivados de Financiamientos	0.00	0.00	0.00	0.00	0.00	0.00
Total de Ingresos	123,706,918.77	36,124,754.28	159,831,673.05	111,163,318.14	111,163,318.14	(12,543,600.63)
Datos Informativos						
Ingresos Derivados de Financiamientos con Fuente de Pago de Ingresos de Libre Disposición	0.00	0.00	0.00	0.00	0.00	0.00
Ingresos Derivados de Financiamientos con Fuente de Pago de Transferencias Federales Etiquetadas	0.00	0.00	0.00	0.00	0.00	0.00
Ingresos Derivados de Financiamientos	0.00	0.00	0.00	0.00	0.00	0.00

Mtra. Angélica Guadalupe Altúzar Constantino

Directora General

Lic. Lorena Sánchez Megchún

Jefe de la Unidad de Apoyo Administrativo

“Bajo protesta de decir verdad declaramos que los Estados Financieros y sus notas, son razonablemente correctos y son responsabilidad del emisor”.

SISTEMA CONTABLE 2025
ESTADO ANALÍTICO DE INGRESOS DETALLADO/CON RECURSOS DEL EJERCICIO - LDF 5
DEL 1o. DE ENERO AL 30 DE SEPTIEMBRE DE 2025
(PESOS)

RUBRO DE INGRESOS	INGRESO					DIFERENCIA
	ESTIMADO	AMPLIACIONES Y REDUCCIONES	MODIFICADO	DEVENGADO	RECAUDADO	
Ingresos de Libre Disposición						
Impuestos	0.00	0.00	0.00	0.00	0.00	0.00
Cuotas y Aportaciones de Seguridad Social	0.00	0.00	0.00	0.00	0.00	0.00
Contribuciones de Mejoras	0.00	0.00	0.00	0.00	0.00	0.00
Derechos	0.00	0.00	0.00	0.00	0.00	0.00
Productos	0.00	0.00	0.00	0.00	0.00	0.00
Aprovechamientos	0.00	0.00	0.00	0.00	0.00	0.00
Ingresos por Venta de Bienes y Prestación de Servicios	0.00	0.00	0.00	0.00	0.00	0.00
Participaciones	0.00	0.00	0.00	0.00	0.00	0.00
Fondo General de Participaciones	0.00	0.00	0.00	0.00	0.00	0.00
Fondo de Fomento Municipal	0.00	0.00	0.00	0.00	0.00	0.00
Fondo de Fiscalización y Recaudación	0.00	0.00	0.00	0.00	0.00	0.00
Fondo de Compensación	0.00	0.00	0.00	0.00	0.00	0.00
Fondo de Extracción de Hidrocarburos	0.00	0.00	0.00	0.00	0.00	0.00
Impuesto Especial Sobre Producción y Servicios	0.00	0.00	0.00	0.00	0.00	0.00
0.136% de la Recaudación Federal Participable	0.00	0.00	0.00	0.00	0.00	0.00
3.17% Sobre Extracción de Petróleo	0.00	0.00	0.00	0.00	0.00	0.00
Gasolinas y Diésel	0.00	0.00	0.00	0.00	0.00	0.00
Fondo del Impuesto Sobre la Renta	0.00	0.00	0.00	0.00	0.00	0.00
Fondo de Estabilización de los Ingresos de las Entidades Federativas	0.00	0.00	0.00	0.00	0.00	0.00
Incentivos Derivados de la Colaboración Fiscal	0.00	0.00	0.00	0.00	0.00	0.00
Tenencia o Uso de Vehículos	0.00	0.00	0.00	0.00	0.00	0.00
Fondo de Compensación ISAN	0.00	0.00	0.00	0.00	0.00	0.00
Impuesto Sobre Automóviles Nuevos	0.00	0.00	0.00	0.00	0.00	0.00
Fondo de Compensación de Repecos-Intermedios	0.00	0.00	0.00	0.00	0.00	0.00
Otros Incentivos Económicos	0.00	0.00	0.00	0.00	0.00	0.00
Transferencias y Asignaciones	123,706,918.77	33,724,754.28	157,431,673.05	110,528,365.10	110,528,365.10	(13,178,553.67)
Convenios	0.00	0.00	0.00	0.00	0.00	0.00
Otros Convenios y Subsidios	0.00	0.00	0.00	0.00	0.00	0.00
Otros Ingresos de Libre Disposición	0.00	0.00	0.00	0.00	0.00	0.00
Participaciones en Ingresos Locales	0.00	0.00	0.00	0.00	0.00	0.00
Otros Ingresos de Libre Disposición	0.00	0.00	0.00	0.00	0.00	0.00
Total Ingresos de Libre Disposición	123,706,918.77	33,724,754.28	157,431,673.05	110,528,365.10	110,528,365.10	
Ingresos Excedentes de Ingresos de Libre Disposición						(13,178,553.67)
Transferencias Federales Etiquetadas						
Aportaciones	0.00	0.00	0.00	0.00	0.00	0.00
Fondo de Aportaciones para la Nómina Educativa y Gasto Operativo	0.00	0.00	0.00	0.00	0.00	0.00
Fondo de Aportaciones para los Servicios de Salud	0.00	0.00	0.00	0.00	0.00	0.00
Fondo de Aportaciones para la Infraestructura Social	0.00	0.00	0.00	0.00	0.00	0.00
Fondo de Aportaciones para el Fortalecimiento de los Municipios y de las Demarcaciones Territoriales del Distrito Federal	0.00	0.00	0.00	0.00	0.00	0.00
Federal	0.00	0.00	0.00	0.00	0.00	0.00
Fondo de Aportaciones Múltiples	0.00	0.00	0.00	0.00	0.00	0.00
Fondo de Aportaciones para la Educación Tecnológica y de Adultos	0.00	0.00	0.00	0.00	0.00	0.00
Fondo de Aportaciones para la Seguridad Pública de los Estados y del Distrito Federal	0.00	0.00	0.00	0.00	0.00	0.00
Fondo de Aportaciones para el Fortalecimiento de las Entidades Federativas	0.00	0.00	0.00	0.00	0.00	0.00
Convenios	0.00	0.00	0.00	0.00	0.00	0.00
Convenios de Protección Social en Salud	0.00	0.00	0.00	0.00	0.00	0.00
Convenios de Descentralización	0.00	0.00	0.00	0.00	0.00	0.00
Convenios de Reasignación	0.00	0.00	0.00	0.00	0.00	0.00
Otros Convenios y Subsidios	0.00	0.00	0.00	0.00	0.00	0.00
Fondos Distintos de Aportaciones	0.00	0.00	0.00	0.00	0.00	0.00
Fondo para Entidades Federativas y Municipios Productores de Hidrocarburos	0.00	0.00	0.00	0.00	0.00	0.00
Fondo Minero	0.00	0.00	0.00	0.00	0.00	0.00
Transferencias, Asignaciones, Subsidios y Subvenciones, y Pensiones y Jubilaciones	0.00	2,400,000.00	2,400,000.00	634,953.04	634,953.04	634,953.04
Otras Transferencias Federales Etiquetadas	0.00	0.00	0.00	0.00	0.00	0.00
Total de Transferencias Federales Etiquetadas	0.00	2,400,000.00	2,400,000.00	634,953.04	634,953.04	634,953.04
Ingresos Derivados de Financiamientos	0.00	0.00	0.00	0.00	0.00	0.00
Ingresos Derivados de Financiamientos	0.00	0.00	0.00	0.00	0.00	0.00
Total de Ingresos	123,706,918.77	36,124,754.28	159,831,673.05	111,163,318.14	111,163,318.14	(12,543,600.63)
Datos Informativos						
Ingresos Derivados de Financiamientos con Fuente de Pago de Ingresos de Libre Disposición	0.00	0.00	0.00	0.00	0.00	0.00
Ingresos Derivados de Financiamientos con Fuente de Pago de Transferencias Federales Etiquetadas	0.00	0.00	0.00	0.00	0.00	0.00
Ingresos Derivados de Financiamientos	0.00	0.00	0.00	0.00	0.00	0.00

Mtra. Angélica Guadalupe Altúzar Constantino

Directora General

Lic. Lorena Sánchez Megchún

Jefe de la Unidad de Apoyo Administrativo

“Bajo protesta de decir verdad declaramos que los Estados Financieros y sus notas, son razonablemente correctos y son responsabilidad del emisor”.

SISTEMA CONTABLE 2025
 ESTADO ANALÍTICO DE INGRESOS DETALLADO/CON RECURSOS DE AÑOS ANTERIORES - LDF 5
 DEL 1o. DE ENERO AL 30 DE SEPTIEMBRE DE 2025
 (PESOS)

RUBRO DE INGRESOS	INGRESO					DIFERENCIA
	ESTIMADO	AMPLIACIONES Y REDUCCIONES	MODIFICADO	DEVENGADO	RECAUDADO	
Ingresos de Libre Disposición						
Impuestos	0.00	0.00	0.00	0.00	0.00	0.00
Cuotas y Aportaciones de Seguridad Social	0.00	0.00	0.00	0.00	0.00	0.00
Contribuciones de Mejoras	0.00	0.00	0.00	0.00	0.00	0.00
Derechos	0.00	0.00	0.00	0.00	0.00	0.00
Productos	0.00	0.00	0.00	0.00	0.00	0.00
Aprovechamientos	0.00	0.00	0.00	0.00	0.00	0.00
Ingresos por Venta de Bienes y Prestación de Servicios	0.00	0.00	0.00	0.00	0.00	0.00
Participaciones	0.00	0.00	0.00	0.00	0.00	0.00
Fondo General de Participaciones	0.00	0.00	0.00	0.00	0.00	0.00
Fondo de Fomento Municipal	0.00	0.00	0.00	0.00	0.00	0.00
Fondo de Fiscalización y Recaudación	0.00	0.00	0.00	0.00	0.00	0.00
Fondo de Compensación	0.00	0.00	0.00	0.00	0.00	0.00
Fondo de Extracción de Hidrocarburos	0.00	0.00	0.00	0.00	0.00	0.00
Impuesto Especial Sobre Producción y Servicios	0.00	0.00	0.00	0.00	0.00	0.00
0.136% de la Recaudación Federal Participable	0.00	0.00	0.00	0.00	0.00	0.00
3.17% Sobre Extracción de Petróleo	0.00	0.00	0.00	0.00	0.00	0.00
Gasolinas y Diésel	0.00	0.00	0.00	0.00	0.00	0.00
Fondo del Impuesto Sobre la Renta	0.00	0.00	0.00	0.00	0.00	0.00
Fondo de Estabilización de los Ingresos de las Entidades Federativas	0.00	0.00	0.00	0.00	0.00	0.00
Incentivos Derivados de la Colaboración Fiscal	0.00	0.00	0.00	0.00	0.00	0.00
Tenencia o Uso de Vehículos	0.00	0.00	0.00	0.00	0.00	0.00
Fondo de Compensación ISAN	0.00	0.00	0.00	0.00	0.00	0.00
Impuesto Sobre Automóviles Nuevos	0.00	0.00	0.00	0.00	0.00	0.00
Fondo de Compensación de Repecos-Intermedios	0.00	0.00	0.00	0.00	0.00	0.00
Otros Incentivos Económicos	0.00	0.00	0.00	0.00	0.00	0.00
Transferencias y Asignaciones	0.00	0.00	0.00	0.00	0.00	0.00
Convenios	0.00	0.00	0.00	0.00	0.00	0.00
Otros Convenios y Subsidios	0.00	0.00	0.00	0.00	0.00	0.00
Otros Ingresos de Libre Disposición	0.00	0.00	0.00	0.00	0.00	0.00
Participaciones en Ingresos Locales	0.00	0.00	0.00	0.00	0.00	0.00
Otros Ingresos de Libre Disposición	0.00	0.00	0.00	0.00	0.00	0.00
Total Ingresos de Libre Disposición	0.00	0.00	0.00	0.00	0.00	0.00
Ingresos Excedentes de Ingresos de Libre Disposición						0.00
Transferencias Federales Etiquetadas						
Aportaciones	0.00	0.00	0.00	0.00	0.00	0.00
Fondo de Aportaciones para la Nómina Educativa y Gasto Operativo	0.00	0.00	0.00	0.00	0.00	0.00
Fondo de Aportaciones para los Servicios de Salud	0.00	0.00	0.00	0.00	0.00	0.00
Fondo de Aportaciones para la Infraestructura Social	0.00	0.00	0.00	0.00	0.00	0.00
Fondo de Aportaciones para el Fortalecimiento de los Municipios y de las Demarcaciones Territoriales del Distrito Federal	0.00	0.00	0.00	0.00	0.00	0.00
Federal	0.00	0.00	0.00	0.00	0.00	0.00
Fondo de Aportaciones Múltiples	0.00	0.00	0.00	0.00	0.00	0.00
Fondo de Aportaciones para la Educación Tecnológica y de Adultos	0.00	0.00	0.00	0.00	0.00	0.00
Fondo de Aportaciones para la Seguridad Pública de los Estados y del Distrito Federal	0.00	0.00	0.00	0.00	0.00	0.00
Fondo de Aportaciones para el Fortalecimiento de las Entidades Federativas	0.00	0.00	0.00	0.00	0.00	0.00
Convenios	0.00	0.00	0.00	0.00	0.00	0.00
Convenios de Protección Social en Salud	0.00	0.00	0.00	0.00	0.00	0.00
Convenios de Descentralización	0.00	0.00	0.00	0.00	0.00	0.00
Convenios de Reasignación	0.00	0.00	0.00	0.00	0.00	0.00
Otros Convenios y Subsidios	0.00	0.00	0.00	0.00	0.00	0.00
Fondos Distintos de Aportaciones	0.00	0.00	0.00	0.00	0.00	0.00
Fondo para Entidades Federativas y Municipios Productores de Hidrocarburos	0.00	0.00	0.00	0.00	0.00	0.00
Fondo Minero	0.00	0.00	0.00	0.00	0.00	0.00
Transferencias, Asignaciones, Subsidios y Subvenciones, y Pensiones y Jubilaciones	0.00	0.00	0.00	0.00	0.00	0.00
Otras Transferencias Federales Etiquetadas	0.00	0.00	0.00	0.00	0.00	0.00
Total de Transferencias Federales Etiquetadas	0.00	0.00	0.00	0.00	0.00	0.00
Ingresos Derivados de Financiamientos	0.00	0.00	0.00	0.00	0.00	0.00
Ingresos Derivados de Financiamientos	0.00	0.00	0.00	0.00	0.00	0.00
Total de Ingresos	0.00	0.00	0.00	0.00	0.00	0.00
Datos Informativos						
Ingresos Derivados de Financiamientos con Fuente de Pago de Ingresos de Libre Disposición	0.00	0.00	0.00	0.00	0.00	0.00
Ingresos Derivados de Financiamientos con Fuente de Pago de Transferencias Federales Etiquetadas	0.00	0.00	0.00	0.00	0.00	0.00
Ingresos Derivados de Financiamientos	0.00	0.00	0.00	0.00	0.00	0.00

NO PRESENTA SALDOS A LA FECHA

Mtra. Angélica Guadalupe Altúzar Constantino

Directora General

Lic. Lorena Sánchez Megchún

Jefe de la Unidad de Apoyo Administrativo

“Bajo protesta de decir verdad declaramos que los Estados Financieros y sus notas, son razonablemente correctos y son responsabilidad del emisor”.

NOMBRE DEL ENTE PÚBLICO : Consejo Estatal para las Culturas y las Artes de Chiapas

Estado Analítico del Ejercicio del Presupuesto de Egresos Detallado – LDF 6a.

Clasificación por Objeto del Gasto (Capítulo y Concepto) – Recursos del Ejercicio

Del 1 de Enero al 30 de septiembre de 2025

(PESOS)

Concepto	Egresos					Subejercicio
	Aprobado	Ampliaciones / Reducciones	Modificado	Devengado	Pagado	
I. Gasto No Etiquetado	123,706,918.77	33,724,754.28	157,431,673.05	87,286,786.38	82,636,283.32	70,144,886.67
A. Servicios Personales	104,481,060.69	15,579,429.37	120,060,490.06	66,794,048.53	62,382,471.32	53,266,441.53
a1) Remuneraciones al Personal de Carácter Permanente.	39,833,276.16	2,632,525.79	42,465,801.95	28,898,368.26	26,038,783.81	13,567,433.69
a2) Remuneraciones al Personal de Carácter Transitorio.	5,633,443.14	5,941,230.90	11,574,674.04	5,715,133.57	5,714,538.99	5,859,540.47
a3) Remuneraciones Adicionales y Especiales.	34,553,739.68	4,406,981.74	38,960,721.42	15,034,059.55	14,132,228.11	23,926,661.87
a4) Seguridad Social	9,244,456.69	1,295,896.35	10,540,353.04	5,791,260.12	5,791,260.12	4,749,092.92
a5) Otras Prestaciones Sociales y Económicas	11,504,395.02	794,116.18	12,298,511.20	8,044,127.03	7,394,560.29	4,254,384.17
a6) Previsiones	0.00	0.00	0.00	0.00	0.00	0.00
a7) Pago de Estímulos a Servidores Públicos.	3,711,750.00	508,678.41	4,220,428.41	3,311,100.00	3,311,100.00	909,328.41
B. Materiales y Suministros	2,100,030.50	122,660.32	2,222,690.82	1,413,162.12	1,412,652.23	809,528.70
b1) Materiales de Administración, Emisión de Documentos y Artículos Oficiales.	951,684.19	41,440.96	993,125.15	738,631.37	738,631.37	254,493.78
b2) Alimentos y Utensilios.	98,649.61	0.00	98,649.61	57,799.00	57,799.00	40,850.61
b3) Materias Primas y Materiales de Producción y Comercialización	76,466.94	0.00	76,466.94	36,456.85	36,456.85	40,010.09
b4) Materiales y Artículos de Construcción y de Reparación.	190,783.45	1,395.02	192,178.47	64,975.18	64,975.18	127,203.29
b5) Productos Químicos, Farmacéuticos y de Laboratorio.	9,048.20	0.00	9,048.20	0.00	0.00	9,048.20
b6) Combustibles, Lubricantes y Aditivos.	447,528.67	82,073.90	529,602.57	330,027.88	329,907.59	199,574.69
b7) Vestuario, Blancos, Prendas de Protección y Artículos Deportivos.	74,441.76	0.00	74,441.76	71,602.53	71,602.53	2,839.23
b8) Materiales y Suministros para Seguridad.	0.00	0.00	0.00	0.00	0.00	0.00
b9) Herramientas, Refacciones y Accesorios Menores.	251,427.68	-2,249.56	249,178.12	113,669.31	113,279.71	135,508.81
C. Servicios Generales.	13,380,827.74	16,759,009.44	30,139,837.18	16,414,083.43	16,175,667.47	13,725,753.75
c1) Servicios Básicos.	4,482,151.96	648,700.00	5,130,851.96	4,152,897.78	4,152,897.78	977,954.18
c2) Servicios de Arrendamiento.	326,902.00	0.00	326,902.00	223,744.63	221,956.43	103,157.37
c3) Servicios Profesionales, Científicos, Técnicos y Otros Servicios.	2,691,040.65	0.00	2,691,040.65	2,094,582.27	1,869,782.25	596,458.38
c4) Servicios Financieros, Bancarios y Comerciales.	81,600.00	17,515.93	99,115.93	68,000.00	68,000.00	31,115.93
c5) Servicios de Instalación, Reparación, Mantenimiento y Conservación.	2,005,147.06	138,450.00	2,143,597.06	1,505,008.12	1,501,795.67	638,588.94
c6) Servicios de Comunicación Social y Publicidad	175,405.25	11,409,102.34	11,584,507.59	5,592,241.71	5,592,241.71	5,992,265.88
c7) Servicios de Traslado y Viáticos.	1,038,714.43	697,352.89	1,736,067.32	923,470.06	923,470.06	812,597.26
c8) Servicios Oficiales.	463,588.09	3,525,855.23	3,989,443.32	513,958.82	505,343.53	3,475,484.50
c9) Otros Servicios Generales.	2,116,278.30	322,033.05	2,438,311.35	1,340,180.04	1,340,180.04	1,098,131.31
D. Transferencias, Asignaciones, Subsidios y Otras Ayudas.	3,744,999.84	1,235,985.15	4,980,984.99	2,660,495.30	2,660,495.30	2,320,489.69
d1) Transferencias Internas y Asignaciones al Sector Público.	0.00	0.00	0.00	0.00	0.00	0.00
d2) Transferencias al Resto del Sector Público.	0.00	0.00	0.00	0.00	0.00	0.00
d3) Subsidios y Subvenciones.	0.00	0.00	0.00	0.00	0.00	0.00
d4) Ayudas Sociales.	3,744,999.84	1,235,985.15	4,980,984.99	2,660,495.30	2,660,495.30	2,320,489.69
d5) Pensiones y Jubilaciones.	0.00	0.00	0.00	0.00	0.00	0.00
d6) Transferencias a Fideicomisos, Mandatos y Otros Análogos.	0.00	0.00	0.00	0.00	0.00	0.00
d7) Transferencias a la Seguridad Social.	0.00	0.00	0.00	0.00	0.00	0.00
d8) Donativos.	0.00	0.00	0.00	0.00	0.00	0.00
d9) Transferencias al Exterior.	0.00	0.00	0.00	0.00	0.00	0.00
E. Bienes Muebles, Inmuebles e Intangibles.	0.00	5,200.00	5,200.00	4,997.00	4,997.00	203.00
e1) Mobiliario y Equipo de Administración	0.00	5,200.00	5,200.00	4,997.00	4,997.00	203.00
e2) Mobiliario y Equipo Educativo y Recreativo	0.00	0.00	0.00	0.00	0.00	0.00
e3) Equipo e Instrumental Médico y de Laboratorio	0.00	0.00	0.00	0.00	0.00	0.00
e4) Vehículos y Equipo de Transporte.	0.00	0.00	0.00	0.00	0.00	0.00
e5) Equipo de Defensa y Seguridad	0.00	0.00	0.00	0.00	0.00	0.00
e6) Maquinaria, Otros Equipos y Herramientas	0.00	0.00	0.00	0.00	0.00	0.00
e7) Activos Biológicos	0.00	0.00	0.00	0.00	0.00	0.00
e8) Bienes Inmuebles	0.00	0.00	0.00	0.00	0.00	0.00
e9) Activos Intangibles	0.00	0.00	0.00	0.00	0.00	0.00
F. Inversión Pública.	0.00	0.00	0.00	0.00	0.00	0.00
f1) Obra Pública en Bienes de Dominio Público.	0.00	0.00	0.00	0.00	0.00	0.00
f2) Obra Pública en Bienes Propios.	0.00	0.00	0.00	0.00	0.00	0.00
f3) Proyectos Productivos y Acciones de Fomento	0.00	0.00	0.00	0.00	0.00	0.00
G. Inversiones Financieras y Otras Provisiones.	0.00	0.00	0.00	0.00	0.00	0.00
g1) Inversiones para el Fomento de Actividades Productivas	0.00	0.00	0.00	0.00	0.00	0.00
g2) Acciones y Participaciones de Capital	0.00	0.00	0.00	0.00	0.00	0.00
g3) Compra de Títulos y Valores	0.00	0.00	0.00	0.00	0.00	0.00
g4) Concesión de Préstamos	0.00	0.00	0.00	0.00	0.00	0.00
g5) Inversiones en Fideicomisos, Mandatos y Otros Análogos.	0.00	0.00	0.00	0.00	0.00	0.00
Fideicomiso de Desastres Naturales (informativo)	0.00	0.00	0.00	0.00	0.00	0.00
g6) Otras Inversiones Financieras	0.00	0.00	0.00	0.00	0.00	0.00
g7) Provisiones para Contingencias y Otras Erogaciones Especiales.	0.00	0.00	0.00	0.00	0.00	0.00
H. Participaciones y Aportaciones.	0.00	0.00	0.00	0.00	0.00	0.00
h1) Participaciones.	0.00	0.00	0.00	0.00	0.00	0.00
h2) Aportaciones.	0.00	0.00	0.00	0.00	0.00	0.00
h3) Convenios.	0.00	0.00	0.00	0.00	0.00	0.00
I. Deuda Pública.	0.00	22,470.00	22,470.00	0.00	0.00	22,470.00
i1) Amortización de la Deuda Pública.	0.00	0.00	0.00	0.00	0.00	0.00
i2) Intereses de la Deuda Pública.	0.00	0.00	0.00	0.00	0.00	0.00
i3) Comisiones de la Deuda Pública.	0.00	0.00	0.00	0.00	0.00	0.00
i4) Gastos de la Deuda Pública.	0.00	0.00	0.00	0.00	0.00	0.00
i5) Costo por Coberturas.	0.00	0.00	0.00	0.00	0.00	0.00
i6) Apoyos Financieros.	0.00	0.00	0.00	0.00	0.00	0.00
i7) Adeudos de Ejercicios Fiscales Anteriores (ADEFAS).	0.00	22,470.00	22,470.00	0.00	0.00	22,470.00
II. Gasto Etiquetado	0.00	2,400,000.00	2,400,000.00	305,597.88	300,153.91	2,094,402.12
A. Servicios Personales.	0.00	0.00	0.00	0.00	0.00	0.00
a1) Remuneraciones al Personal de Carácter Permanente.	0.00	0.00	0.00	0.00	0.00	0.00
a2) Remuneraciones al Personal de Carácter Transitorio.	0.00	0.00	0.00	0.00	0.00	0.00
a3) Remuneraciones Adicionales y Especiales.	0.00	0.00	0.00	0.00	0.00	0.00
a4) Seguridad Social	0.00	0.00	0.00	0.00	0.00	0.00
a5) Otras Prestaciones Sociales y Económicas.	0.00	0.00	0.00	0.00	0.00	0.00
a6) Previsiones.	0.00	0.00	0.00	0.00	0.00	0.00
a7) Pago de Estímulos a Servidores Públicos.	0.00	0.00	0.00	0.00	0.00	0.00
B. Materiales y Suministros.	0.00	18,850.00	18,850.00	0.00	0.00	18,850.00
b1) Materiales de Administración, Emisión de Documentos y Artículos Oficiales	0.00	6,300.00	6,300.00	0.00	0.00	6,300.00
b2) Alimentos y Utensilios.	0.00	0.00	0.00	0.00	0.00	0.00
b3) Materias Primas y Materiales de Producción y Comercialización	0.00	0.00	0.00	0.00	0.00	0.00

Lic. Lorena Sánchez Megchún

Jefe de la Unidad de Apoyo Administrativo

NOMBRE DEL ENTE PÚBLICO : Consejo Estatal para las Culturas y las Artes de Chiapas


Estado Analítico del Ejercicio del Presupuesto de Egresos Detallado – LDF 6a.

Clasificación por Objeto del Gasto (Capítulo y Concepto) – Recursos del Ejercicio

Del 1 de Enero al 30 de septiembre de 2025

(PESOS)

Concepto	Egresos					Subejercicio
	Aprobado	Ampliaciones / Reducciones	Modificado	Devengado	Pagado	
b4) Materiales y Artículos de Construcción y de Reparación.	0.00	11,250.00	11,250.00	0.00	0.00	11,250.00
b5) Productos Químicos, Farmacéuticos y de Laboratorio.	0.00	0.00	0.00	0.00	0.00	0.00
b6) Combustibles, Lubricantes y Aditivos.	0.00	0.00	0.00	0.00	0.00	0.00
b7) Vestuario, Blancos, Prendas de Protección y Artículos Deportivos.	0.00	1,300.00	1,300.00	0.00	0.00	1,300.00
b8) Materiales y Suministros para Seguridad.	0.00	0.00	0.00	0.00	0.00	0.00
b9) Herramientas, Refacciones y Accesorios Menores.	0.00	0.00	0.00	0.00	0.00	0.00
C Servicios Generales.	0.00	1,350,370.00	1,350,370.00	85,200.00	79,756.03	1,265,170.00
c1) Servicios Básicos.	0.00	15,000.00	15,000.00	0.00	0.00	15,000.00
c2) Servicios de Arrendamiento.	0.00	0.00	0.00	0.00	0.00	0.00
c3) Servicios Profesionales, Científicos, Técnicos y Otros Servicios.	0.00	0.00	0.00	0.00	0.00	0.00
c4) Servicios Financieros, Bancarios y Comerciales.	0.00	0.00	0.00	0.00	0.00	0.00
c5) Servicios de Instalación, Reparación, Mantenimiento y Conservación.	0.00	0.00	0.00	0.00	0.00	0.00
c6) Servicios de Comunicación Social y Publicidad.	0.00	34,150.00	34,150.00	0.00	0.00	34,150.00
c7) Servicios de Traslado y Viáticos.	0.00	0.00	0.00	0.00	0.00	0.00
c8) Servicios Oficiales.	0.00	1,301,220.00	1,301,220.00	85,200.00	79,756.03	1,216,020.00
c9) Otros Servicios Generales.	0.00	0.00	0.00	0.00	0.00	0.00
D Transferencias, Asignaciones, Subsidios y Otras Ayudas.	0.00	1,030,780.00	1,030,780.00	220,397.88	220,397.88	810,382.12
d1) Transferencias Internas y Asignaciones al Sector Público.	0.00	0.00	0.00	0.00	0.00	0.00
d2) Transferencias al Resto del Sector Público.	0.00	0.00	0.00	0.00	0.00	0.00
d3) Subsidios y Subvenciones.	0.00	0.00	0.00	0.00	0.00	0.00
d4) Ayudas Sociales.	0.00	1,030,780.00	1,030,780.00	220,397.88	220,397.88	810,382.12
d5) Pensiones y Jubilaciones	0.00	0.00	0.00	0.00	0.00	0.00
d6) Transferencias a Fideicomisos, Mandatos y Otros Análogos.	0.00	0.00	0.00	0.00	0.00	0.00
d7) Transferencias a la Seguridad Social	0.00	0.00	0.00	0.00	0.00	0.00
d8) Donativos.	0.00	0.00	0.00	0.00	0.00	0.00
d9) Transferencias al Exterior	0.00	0.00	0.00	0.00	0.00	0.00
E Bienes Muebles, Inmuebles e Intangibles.	0.00	0.00	0.00	0.00	0.00	0.00
e1) Mobiliario y Equipo de Administración.	0.00	0.00	0.00	0.00	0.00	0.00
e2) Mobiliario y Equipo Educativo y Recreativo.	0.00	0.00	0.00	0.00	0.00	0.00
e3) Equipo e Instrumental Médico y de Laboratorio.	0.00	0.00	0.00	0.00	0.00	0.00
e4) Vehículos y Equipo de Transporte.	0.00	0.00	0.00	0.00	0.00	0.00
e5) Equipo de Defensa y Seguridad.	0.00	0.00	0.00	0.00	0.00	0.00
e6) Maquinaria, Otros Equipos y Herramientas.	0.00	0.00	0.00	0.00	0.00	0.00
e7) Activos Biológicos.	0.00	0.00	0.00	0.00	0.00	0.00
e8) Bienes Inmuebles.	0.00	0.00	0.00	0.00	0.00	0.00
e9) Activos Intangibles.	0.00	0.00	0.00	0.00	0.00	0.00
F Inversión Pública.	0.00	0.00	0.00	0.00	0.00	0.00
f1) Obra Pública en Bienes de Dominio Público.	0.00	0.00	0.00	0.00	0.00	0.00
f2) Obra Pública en Bienes Propios.	0.00	0.00	0.00	0.00	0.00	0.00
f3) Proyectos Productivos y Acciones de Fomento.	0.00	0.00	0.00	0.00	0.00	0.00
G Inversiones Financieras y Otras Provisiones.	0.00	0.00	0.00	0.00	0.00	0.00
g1) Inversiones para el Fomento de Actividades Productivas.	0.00	0.00	0.00	0.00	0.00	0.00
g2) Acciones y Participaciones de Capital.	0.00	0.00	0.00	0.00	0.00	0.00
g3) Compra de Títulos y Valores.	0.00	0.00	0.00	0.00	0.00	0.00
g4) Concesión de Préstamos.	0.00	0.00	0.00	0.00	0.00	0.00
g5) Inversiones en Fideicomisos, Mandatos y Otros Análogos.	0.00	0.00	0.00	0.00	0.00	0.00
Fideicomiso de Desastres Naturales (informativo)						
g6) Otras Inversiones Financieras	0.00	0.00	0.00	0.00	0.00	0.00
g7) Provisiones para Contingencias y Otras Erogaciones Especiales.	0.00	0.00	0.00	0.00	0.00	0.00
H Participaciones y Aportaciones.	0.00	0.00	0.00	0.00	0.00	0.00
h1) Participaciones.	0.00	0.00	0.00	0.00	0.00	0.00
h2) Aportaciones.	0.00	0.00	0.00	0.00	0.00	0.00
h3) Convenios.	0.00	0.00	0.00	0.00	0.00	0.00
I Deuda Pública.	0.00	0.00	0.00	0.00	0.00	0.00
i1) Amortización de la Deuda Pública.	0.00	0.00	0.00	0.00	0.00	0.00
i2) Intereses de la Deuda Pública.	0.00	0.00	0.00	0.00	0.00	0.00
i3) Comisiones de la Deuda Pública.	0.00	0.00	0.00	0.00	0.00	0.00
i4) Gastos de la Deuda Pública.	0.00	0.00	0.00	0.00	0.00	0.00
i5) Costo por Coberturas.	0.00	0.00	0.00	0.00	0.00	0.00
i6) Apoyos Financieros.	0.00	0.00	0.00	0.00	0.00	0.00
i7) Adeudos de Ejercicios Fiscales Anteriores (ADEFAS).	0.00	0.00	0.00	0.00	0.00	0.00
III. Total de Egresos	123,706,818.77	36,124,754.28	159,831,673.05	87,592,384.26	82,936,437.23	72,239,288.79



Lic. Lorena Sánchez Megchún
Jefe de la Unidad de Apoyo Administrativo

NOMBRE DEL ENTE PÚBLICO : Consejo Estatal para las Culturas y las Artes de Chiapas


Estado Analítico del Ejercicio del Presupuesto de Egresos Detallado – LDF 6b.

Clasificación Administrativa - Recursos del Ejercicio

Del 1 de Enero al 30 de septiembre de 2025

(PESOS)

Concepto	Egresos					Subejercicio
	Aprobado	Ampliaciones / Reducciones	Modificado	Devengado	Pagado	
I. Gasto No Etiquetado	123,706,918.77	33,724,754.28	157,431,673.05	87,286,786.38	82,636,283.32	70,144,886.67
E. Entidades Paraestatales y Fideicomisos No Empresariales y No Financieros	123,706,918.77	33,724,754.28	157,431,673.05	87,286,786.38	82,636,283.32	70,144,886.67
Consejo Estatal para las Culturas y las Artes de Chiapas	123,706,918.77	33,724,754.28	157,431,673.05	87,286,786.38	82,636,283.32	70,144,886.67
II. Gasto Etiquetado	0.00	2,400,000.00	2,400,000.00	305,597.88	300,153.91	2,094,402.12
E. Entidades Paraestatales y Fideicomisos No Empresariales y No Financieros	0.00	2,400,000.00	2,400,000.00	305,597.88	300,153.91	2,094,402.12
Consejo Estatal para las Culturas y las Artes de Chiapas	0.00	2,400,000.00	2,400,000.00	305,597.88	300,153.91	2,094,402.12
III. Total de Egresos	123,706,918.77	36,124,754.28	159,831,673.05	87,592,384.26	82,936,437.23	72,239,288.79



Lic. Lorena Sánchez Megchún
Jefe de la Unidad de Apoyo Administrativo

NOMBRE DEL ENTE PÚBLICO : Consejo Estatal para las Culturas y las Artes de Chiapas


Estado Analítico del Ejercicio del Presupuesto de Egresos Detallado - LDF 6c.

Clasificación Funcional (Finalidad y Función)- Recursos del Ejercicio

Del 1 de Enero al 30 de septiembre de 2025

(PESOS)

Concepto	Egresos					Subejercicio
	Aprobado	Ampliaciones / Reducciones	Modificado	Devengado	Pagado	
I. Gasto No Etiquetado	123,706,918.77	33,724,754.28	157,431,673.05	87,286,786.38	82,636,283.32	70,144,886.67
A. Gobierno	0.00	0.00	0.00	0.00	0.00	0.00
a1) Legislación	0.00	0.00	0.00	0.00	0.00	0.00
a2) Justicia	0.00	0.00	0.00	0.00	0.00	0.00
a3) Coordinación de la Política de Gobierno	0.00	0.00	0.00	0.00	0.00	0.00
a4) Relaciones Exteriores	0.00	0.00	0.00	0.00	0.00	0.00
a5) Asuntos Financieros y Hacendarios	0.00	0.00	0.00	0.00	0.00	0.00
a6) Seguridad Nacional	0.00	0.00	0.00	0.00	0.00	0.00
a7) Asuntos de Orden Público y de Seguridad Interior	0.00	0.00	0.00	0.00	0.00	0.00
a8) Otros Servicios Generales	0.00	0.00	0.00	0.00	0.00	0.00
B. Desarrollo Social	123,706,918.77	33,702,284.28	157,409,203.05	87,286,786.38	82,636,283.32	70,122,416.67
b1) Protección Ambiental	0.00	0.00	0.00	0.00	0.00	0.00
b2) Vivienda y Servicios a la Comunidad	0.00	0.00	0.00	0.00	0.00	0.00
b3) Salud	0.00	0.00	0.00	0.00	0.00	0.00
b4) Recreación, Cultura y Otras Manifestaciones Sociales	123,706,918.77	33,702,284.28	157,409,203.05	87,286,786.38	82,636,283.32	70,122,416.67
b5) Educación	0.00	0.00	0.00	0.00	0.00	0.00
b6) Protección Social	0.00	0.00	0.00	0.00	0.00	0.00
b7) Otros Asuntos Sociales	0.00	0.00	0.00	0.00	0.00	0.00
C. Desarrollo Económico	0.00	0.00	0.00	0.00	0.00	0.00
c1) Asuntos Económicos, Comerciales y Laborales en General	0.00	0.00	0.00	0.00	0.00	0.00
c2) Agropecuaria, Silvicultura, Pesca y Caza	0.00	0.00	0.00	0.00	0.00	0.00
c3) Combustibles y Energía	0.00	0.00	0.00	0.00	0.00	0.00
c4) Minería, Manufacturas y Construcción	0.00	0.00	0.00	0.00	0.00	0.00
c5) Transporte	0.00	0.00	0.00	0.00	0.00	0.00
c6) Comunicaciones	0.00	0.00	0.00	0.00	0.00	0.00
c7) Turismo	0.00	0.00	0.00	0.00	0.00	0.00
c8) Ciencia, Tecnología e Innovación	0.00	0.00	0.00	0.00	0.00	0.00
c9) Otras Industrias y Otros Asuntos Económicos	0.00	0.00	0.00	0.00	0.00	0.00
D. Otras no Clasificadas en Funciones Anteriores	0.00	22,470.00	22,470.00	0.00	0.00	22,470.00
d1) Transac. de la Deuda Pública/Costo Financiero de la Deuda	0.00	0.00	0.00	0.00	0.00	0.00
d2) Transf., Part. y Aport. entre Diferentes Niv. y Ord. de Gob.	0.00	0.00	0.00	0.00	0.00	0.00
d3) Saneamiento del Sistema Financiero	0.00	0.00	0.00	0.00	0.00	0.00
d4) Adeudos de Ejercicios Fiscales Anteriores	0.00	22,470.00	22,470.00	0.00	0.00	22,470.00
II. Gasto Etiquetado	0.00	2,400,000.00	2,400,000.00	305,597.88	300,153.91	2,094,402.12
A. Gobierno	0.00	0.00	0.00	0.00	0.00	0.00
a1) Legislación	0.00	0.00	0.00	0.00	0.00	0.00
a2) Justicia	0.00	0.00	0.00	0.00	0.00	0.00
a3) Coordinación de la Política de Gobierno	0.00	0.00	0.00	0.00	0.00	0.00
a4) Relaciones Exteriores	0.00	0.00	0.00	0.00	0.00	0.00
a5) Asuntos Financieros y Hacendarios	0.00	0.00	0.00	0.00	0.00	0.00
a6) Seguridad Nacional	0.00	0.00	0.00	0.00	0.00	0.00
a7) Asuntos de Orden Público y de Seguridad Interior	0.00	0.00	0.00	0.00	0.00	0.00
a8) Otros Servicios Generales	0.00	0.00	0.00	0.00	0.00	0.00
B. Desarrollo Social	0.00	2,400,000.00	2,400,000.00	305,597.88	300,153.91	2,094,402.12
b1) Protección Ambiental	0.00	0.00	0.00	0.00	0.00	0.00
b2) Vivienda y Servicios a la Comunidad	0.00	0.00	0.00	0.00	0.00	0.00
b3) Salud	0.00	0.00	0.00	0.00	0.00	0.00
b4) Recreación, Cultura y Otras Manifestaciones Sociales	0.00	2,400,000.00	2,400,000.00	305,597.88	300,153.91	2,094,402.12
b5) Educación	0.00	0.00	0.00	0.00	0.00	0.00
b6) Protección Social	0.00	0.00	0.00	0.00	0.00	0.00
b7) Otros Asuntos Sociales	0.00	0.00	0.00	0.00	0.00	0.00
C. Desarrollo Económico	0.00	0.00	0.00	0.00	0.00	0.00
c1) Asuntos Económicos, Comerciales y Laborales en General	0.00	0.00	0.00	0.00	0.00	0.00
c2) Agropecuaria, Silvicultura, Pesca y Caza	0.00	0.00	0.00	0.00	0.00	0.00
c3) Combustibles y Energía	0.00	0.00	0.00	0.00	0.00	0.00
c4) Minería, Manufacturas y Construcción	0.00	0.00	0.00	0.00	0.00	0.00
c5) Transporte	0.00	0.00	0.00	0.00	0.00	0.00
c6) Comunicaciones	0.00	0.00	0.00	0.00	0.00	0.00
c7) Turismo	0.00	0.00	0.00	0.00	0.00	0.00
c8) Ciencia, Tecnología e Innovación	0.00	0.00	0.00	0.00	0.00	0.00
c9) Otras Industrias y Otros Asuntos Económicos	0.00	0.00	0.00	0.00	0.00	0.00
D. Otras no Clasificadas en Funciones Anteriores	0.00	0.00	0.00	0.00	0.00	0.00
d1) Transac. de la Deuda Pública/Costo Financiero de la Deuda	0.00	0.00	0.00	0.00	0.00	0.00
d2) Transf., Part. y Aport. entre Diferentes Niv. y Ord. de Gob.	0.00	0.00	0.00	0.00	0.00	0.00
d3) Saneamiento del Sistema Financiero	0.00	0.00	0.00	0.00	0.00	0.00
d4) Adeudos de Ejercicios Fiscales Anteriores	0.00	0.00	0.00	0.00	0.00	0.00
III. Total de Egresos	123,706,918.77	36,124,754.28	159,831,673.05	87,592,384.26	82,936,437.23	72,239,288.79



Lic. Lorena Sánchez Megchún
Jefe de la Unidad de Apoyo Administrativo


INFORMACIÓN DE ANÁLISIS / INTEGRACIÓN

GOBIERNO CONSTITUCIONAL DEL ESTADO DE CHIAPAS
APLICACIÓN DEL PRESUPUESTO POR RUBROS
 DEL 1 DE ENERO AL 30 DE SEPTIEMBRE DE 2025

21121140 CONSEJO ESTATAL PARA LAS CULTURAS Y LAS ARTES DE CHIAPAS


CONCEPTO	PRESUPUESTO DE EGRESOS					
	APROBADO ANUAL	MODIFICADO	COMPROMETIDO	DEVENGADO	EJERCIDO	PAGADO
RECURSOS PRESUPUESTARIOS	123,706,918.77	159,831,673.05	87,885,956.50	87,592,384.26	85,587,661.02	82,936,437.23
1000 Servicios Personales	104,481,060.69	120,060,490.06	67,057,023.95	66,794,048.53	65,033,567.51	62,382,471.32
2000 Materiales y Suministros	2,100,030.50	2,241,540.82	1,413,162.12	1,413,162.12	1,412,779.83	1,412,652.23
3000 Servicios Generales	13,380,827.74	31,490,207.18	16,499,283.43	16,499,283.43	16,255,423.50	16,255,423.50
4000 Transferencias, Asignaciones, Subsidios y Otras Ayudas	3,744,999.84	6,011,764.99	2,911,490.00	2,880,893.18	2,880,893.18	2,880,893.18
5000 Bienes Muebles, Inmuebles e Intangibles	0.00	5,200.00	4,997.00	4,997.00	4,997.00	4,997.00
6000 Inversión Pública						
7000 Inversiones Financieras y Otras Provisiones						
8000 Participaciones y Aportaciones						
9000 Deuda Pública (ADEFAS)	0.00	22,470.00	0.00	0.00	0.00	0.00
RECURSOS PROPIOS	0.00	0.00	0.00	0.00	0.00	0.00
1000 Servicios Personales						
2000 Materiales y Suministros						
3000 Servicios Generales	0.00	0.00	0.00	0.00	0.00	0.00
4000 Transferencias, Asignaciones, Subsidios y Otras Ayudas						
RECURSOS AJENOS	0.00	0.00	0.00	0.00	0.00	0.00
1000 Servicios Personales						
2000 Materiales y Suministros						
3000 Servicios Generales						
4000 Transferencias, Asignaciones, Subsidios y Otras Ayudas						
RECURSOS FEDERALES NO PRESUPUESTARIOS	0.00	0.00	0.00	0.00	0.00	0.00
1000 Servicios Personales						
2000 Materiales y Suministros						
3000 Servicios Generales						
4000 Transferencias, Asignaciones, Subsidios y Otras Ayudas						
TOTAL	123,706,918.77	159,831,673.05	87,885,956.50	87,592,384.26	85,587,661.02	82,936,437.23

JEFE DEL ÁREA DE RECURSOS FINANCIEROS



CP. MANUEL DE JESÚS PÉREZ LÓPEZ

JEFA DE LA UNIDAD DE APOYO ADMINISTRATIVO



LCDA. LORENA SÁNCHEZ MEGCHÚN

JUSTIFICACIÓN A LA APLICACIÓN DEL PRESUPUESTO POR RUBROS

21121140 CONSEJO ESTATAL PARA LAS CULTURAS Y LAS ARTES DE CHIAPAS

La diferencia de \$ 4,655,947.03, que presenta el Presupuesto Pagado en relación al Presupuesto Devengado, se debe principalmente al registro de nóminas; mismos que se integran de la siguiente manera: 1000 Servicios Personales por un monto de \$ 4,411,577.21 los cuales son Sueldos, Compensaciones y Previsión Social del Personal de Confianza, Retenciones de Imss e Infonavit, entre otros. 2000 Materiales y Suministros por la cantidad de \$ 509.89 Materiales y Útiles Consumibles para el Procesamiento en Equipos y Bienes Informáticos, entre otros. 3000 Servicios Generales por un monto de \$ 243,859.93 Servicio de Energía Eléctrica, Servicio de Agua Potable. 4000 Transferencias, Asignaciones, Subsidios y otras Ayudas no tenemos diferencia.

JEFE DEL ÁREA DE RECURSOS FINANCIEROS



CP. MANUEL DE JESÚS PÉREZ LÓPEZ

JEFA DE LA UNIDAD DE APOYO ADMINISTRATIVO




LCDA. LORENA SÁNCHEZ MEGCHÚN

GOBIERNO CONSTITUCIONAL DEL ESTADO DE CHIAPAS
PRESUPUESTO DE EGRESOS POR TIPO DE RECURSO, FUENTE DE FINANCIAMIENTO Y RAMO
 DEL 1 DE ENERO AL 30 DE SEPTIEMBRE DE 2025

21121140 CONSEJO ESTATAL PARA LAS CULTURAS Y LAS ARTES DE CHIAPAS


TIPO DE RECURSO/FUENTE DE FINANCIAMIENTO/RAMO	PRESUPUESTO DE EGRESOS							
	APROBADO	AMPLIACION / REDUCCIÓN	MODIFICADO	MINISTRADO	COMPROMETIDO	DEVENGADO	EJERCIDO	PAGADO
TOTAL	123,706,918.77	36,124,754.28	159,831,673.05	111,163,318.14	87,885,956.50	87,592,384.26	85,587,661.02	82,936,437.23
1 RECURSO NO ETIQUETADO	123,706,918.77	33,724,754.28	157,431,673.05	110,528,365.10	87,549,761.80	87,286,786.38	85,287,507.11	82,636,283.32
1.1 Recursos Fiscales	0.00	42,414.38	42,414.38	6,663.66	4,634.48	4,634.48	4,634.48	4,634.48
Ramo A1 Ingresos Estatales	0.00	42,414.38	42,414.38	6,663.66	4,634.48	4,634.48	4,634.48	4,634.48
1.4 Ingresos Propios	0.00	787,150.00	787,150.00	787,150.00	272,997.08	272,997.08	272,997.08	272,997.08
Ramo A3 Ingresos por Venta de Bienes, Prestación de Servicios y	0.00	787,150.00	787,150.00	787,150.00	272,997.08	272,997.08	272,997.08	272,997.08
1.5 Recursos Federales	123,706,918.77	32,895,189.90	156,602,108.67	109,734,551.44	87,272,130.24	87,009,154.82	85,009,875.55	82,358,651.76
Ramo 28 Participaciones a Entidades Federativas y Municipios	123,706,918.77	32,895,189.90	156,602,108.67	109,734,551.44	87,272,130.24	87,009,154.82	85,009,875.55	82,358,651.76
2 RECURSO ETIQUETADO	0.00	2,400,000.00	2,400,000.00	634,953.04	336,194.70	305,597.88	300,153.91	300,153.91
2.5 Recursos Federales	0.00	2,400,000.00	2,400,000.00	634,953.04	336,194.70	305,597.88	300,153.91	300,153.91
Ramo 48 Cultura	0.00	2,400,000.00	2,400,000.00	634,953.04	336,194.70	305,597.88	300,153.91	300,153.91

JEFE DEL ÁREA DE RECURSOS FINANCIEROS



CP. MANUEL DE JESÚS PÉREZ LÓPEZ

JEFE DE LA UNIDAD DE APOYO ADMINISTRATIVO




LCDA. LORENA SÁNCHEZ MEGCHÚN

GOBIERNO CONSTITUCIONAL DEL ESTADO DE CHIAPAS
APLICACIÓN DEL PRESUPUESTO DEVENGADO POR TIPO DE RECURSO, RAMO Y CAPÍTULO DE GASTO
 DEL 1 DE ENERO AL 30 DE SEPTIEMBRE DE 2025

21121140 CONSEJO ESTATAL PARA LAS CULTURAS Y LAS ARTES DE CHIAPAS


TIPO DE RECURSO/RAMO	PRESUPUESTO DEVENGADO/CAPÍTULO DE GASTO									TOTAL
	1000	2000	3000	4000	5000	6000	7000	8000	9000	
TOTAL	66,794,048.53	1,413,162.12	16,499,283.43	2,880,893.18	4,997.00	0.00	0.00	0.00	0.00	87,592,384.26
1 RECURSO NO ETIQUETADO	66,794,048.53	1,413,162.12	16,414,083.43	2,660,495.30	4,997.00	0.00	0.00	0.00	0.00	87,286,786.38
Ramo A1 Ingresos Estatales	0.00	0.00	0.00	0.00	0.00	0.00	0.00	0.00	0.00	0.00
Ramo A3 Obligaciones.	0.00	0.00	0.00	0.00	0.00	0.00	0.00	0.00	0.00	0.00
Ramo 28 Participaciones a Entidades Federativas y Municipios	66,794,048.53	1,413,162.12	16,414,083.43	2,660,495.30	4,997.00					87,286,786.38
2 RECURSO ETIQUETADO	0.00	0.00	85,200.00	220,397.88	0.00	0.00	0.00	0.00	0.00	305,597.88
Ramo 48 Cultura			85,200.00	220,397.88						305,597.88

JEFE DEL ÁREA DE RECURSOS FINANCIEROS



CP. MANUEL DE JESÚS PÉREZ LÓPEZ

JEFA DE LA UNIDAD DE APOYO ADMINISTRATIVO




LCDA. LORENA SÁNCHEZ MEGCHÚN

GOBIERNO CONSTITUCIONAL DEL ESTADO DE CHIAPAS
APLICACIÓN DEL PRESUPUESTO DEVENGADO POR TIPO DE RECURSO, RAMO Y SUBFUENTE DE FINANCIAMIENTO
 DEL 1 DE ENERO AL 30 DE SEPTIEMBRE DE 2025

21121140 CONSEJO ESTATAL PARA LAS CULTURAS Y LAS ARTES DE CHIAPAS

TIPO DE RECURSO/RAMO	PRESUPUESTO DEVENGADO/SUBFUENTE DE FINANCIAMIENTO									TOTAL
	RECURSO DE AÑOS ANTERIORES					RECURSO DE AÑO EN CURSO				
	A	B	C	D	G	E	F	H	S	
	Gastos Comprometidos y/o Devengados por Registrar	Economías de Ejercicios Anteriores	Recursos en Proceso de Ejecución	Productos Financieros de Ejercicios Anteriores	Economías Derivadas de la Subfuente f	Productos Financieros del Año en Curso	Recursos por Ingresos Excedentes	Recursos por Reducciones en Otras Previsiones	Recursos del Ejercicio	
TOTAL	0.00	0.00	0.00	0.00	0.00	0.00	305,597.88	5,839,419.21	81,169,735.61	87,592,384.26
1 RECURSO NO ETIQUETADO	0.00	0.00	0.00	0.00	0.00	0.00	0.00	5,839,419.21	81,169,735.61	87,286,786.38
A1 Ingresos Estatales	0.00	0.00	0.00	0.00	0.00	0.00	0.00	0.00	4,634.48	4,634.48
Ramo 28 Participaciones a Entidades Federativas y Municipios	0.00	0.00	0.00	0.00	0.00	0.00	0.00	5,839,419.21	81,169,735.61	87,009,154.82
A3 Ingresos por Venta de Bienes, Prestación de Servicios y Otros Ingresos	0.00	0.00	0.00	0.00	0.00	0.00	0.00	0.00	272,997.08	272,997.08
2 RECURSO ETIQUETADO	0.00	0.00	0.00	0.00	0.00	0.00	305,597.88	0.00	0.00	305,597.88
Ramo 48 Cultura							305,597.88			305,597.88

JEFE DEL ÁREA DE RECURSOS FINANCIEROS



CP. MANUEL DE JESÚS PÉREZ LÓPEZ

JEFA DE LA UNIDAD DE APOYO ADMINISTRATIVO



LCDA. LORENA SÁNCHEZ MEGCHÚN

GOBIERNO CONSTITUCIONAL DEL ESTADO DE CHIAPAS
PRINCIPALES ADECUACIONES AL PRESUPUESTO DE EGRESOS
 DEL 1 DE ENERO AL 30 DE SEPTIEMBRE DE 2025

21121140 CONSEJO ESTATAL PARA LAS CULTURAS Y LAS ARTES DE CHIAPAS

PRESUPUESTO DE EGRESOS				VARIACIÓN EN RELACIÓN AL:		SUBEJERCICIO
APROBADO ANUAL	AMPLIACIONES / REDUCCIONES	MODIFICADO	DEVENGADO	APROBADO ANUAL	%	
1	2	3	4	5 = 4-1		6 = 3-4
123,706,918.77	36,124,754.28	159,831,673.05	87,592,384.26	-36,114,534.51	-29.19	72,239,288.79

Razón de la Variación del Presupuesto Devengado en Relación al Aprobado Anual


La variación por un monto de \$ 36,114,534.51, que presenta este organismo público corresponden a los recursos del cuarto trimestre del ejercicio; mismos que serán devengados de acuerdo a su cancelación y ministración durante los siguientes meses, que serán destinados a cubrir el pago de Sueldos, Retenciones, gastos diversos; así como la compra y/o gastos operativos.

Integración de la Modificación al Presupuesto de Egresos (Ampliaciones/Reducciones)

Ampliación líquida por	15,579,429.37	Para cubrir el pago de Sueldos, Retroactivos y prestaciones para el personal confiana y temporal
Ampliación líquida por	141,510.32	Para cubrir las compras de algunos Materiales y Suministros(Combustible, lubricantes y aditivos)
Ampliación líquida por	18,109,379.44	Para cubrir el pago de Servicios como Energia Electrica, agua y Servicios de Comunicación Social y Publicidad.
Ampliación líquida por	2,266,765.15	Para cubrir el pago de las Becas de la Orquesta Sinfonica y Ayudas Culturales y Sociales
Ampliación líquida por	22,470.00	Para cubrir pagos de Ejercicios Anteriores
Ampliación líquida por	5,200.00	Para la compra de Equipo de Computo

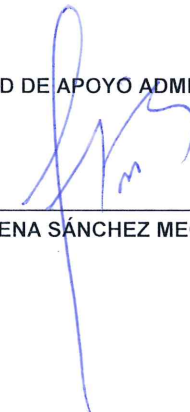
Total Modificación: 36,124,754.28

JEFE DEL ÁREA DE RECURSOS FINANCIEROS



CP. MANUEL DE JESÚS PÉREZ LÓPEZ

JEFA DE LA UNIDAD DE APOYO ADMINISTRATIVO




LCDA. LORENA SÁNCHEZ MEGCHÚN

GOBIERNO CONSTITUCIONAL DEL ESTADO DE CHIAPAS
COMPARATIVO DEL PRESUPUESTO DEVENGADO POR OBJETO DEL GASTO
 DEL 1 DE ENERO AL 30 DE SEPTIEMBRE DE 2025

21121140 CONSEJO ESTATAL PARA LAS CULTURAS Y LAS ARTES DE CHIAPAS


PRESUPUESTO DEVENGADO			INCREMENTO	ANÁLISIS DEL INCREMENTO Y/O DECREMENTO POR CAPÍTULO DE GASTO	
CONCEPTO	EJERCICIO		O		
	2024	2025	DECREMENTO		
TOTAL	124,607,547.36	87,592,384.26	-37,015,163.10		
1000	Servicios Personales	69,713,523.62	66,794,048.53	-2,919,475.09	El decremento se debe a que no se ha registrado la nomina del retroactivo del personal de confianza y temporal
2000	Materiales y Suministros	1,593,324.86	1,413,162.12	-180,162.74	El decremento se debe a que en el ejercicio actual se calendarizo los gastos de este capitulo para el siguiente trimestre.
3000	Servicios Generales	45,542,125.63	16,499,283.43	-29,042,842.20	El decremento se debe a que aun no han iniciado los Festivales Culturales y no se ha ejercido el Presupuesto.
4000	Transferencias, Asignaciones, Subsidios y Otras Ayudas	3,758,573.25	2,880,893.18	-877,680.07	El decremento se debe a que aun estan pendientes los pagos a Becarios, las Ayudas y Subsidios, los cuales se ejerceran en el 4o. Trimestre
5000	Bienes Muebles, Inmuebles e Intangibles	0.00	4,997.00	4,997.00	El incremento se debe a que en el ejercicio 2024 no hubo ampliacion en este capitulo.
6000	Inversión Pública	4,000,000.00	0.00	-4,000,000.00	El decremento se debe a que en el ejercicio actual no tenemos ampliacion en este capitulo.
7000	Inversiones Financieras y Otras Provisiones	0.00	0.00	0.00	
8000	Participaciones y Aportaciones	0.00	0.00	0.00	
9000	Deuda Pública (ADEFAS)	0.00	0.00	0.00	

JEFE DEL ÁREA DE RECURSOS FINANCIEROS



CP. MANUEL DE JESÚS PÉREZ LÓPEZ

JEFA DE LA UNIDAD DE APOYO ADMINISTRATIVO



LCDA. LORENA SÁNCHEZ MEGCHÚN

GOBIERNO CONSTITUCIONAL DEL ESTADO DE CHIAPAS
ANÁLISIS DEL CAPITULO 4000 TRANSFERENCIAS, ASIGNACIONES, SUBSIDIOS Y OTRAS AYUDAS
DEL 1 DE ENERO AL 30 DE SEPTIEMBRE DE 2025

21121140 CONSEJO ESTATAL PARA LAS CULTURAS Y LAS ARTES DE CHIAPAS

TIPO DE RECURSO/CONCEPTO DEL GASTO/PARTIDA ESPECÍFICA DEL GASTO	PRESUPUESTO DE EGRESOS			REFERENCIA	BENEFICIARIO	DESTINO DEL GASTO
	APROBADO ANUAL	MODIFICADO	DEVENGADO			
TOTAL	3,744,999.84	6,011,764.99	2,884,893.18			
GASTO NO ETIQUETADO	3,744,999.84	6,011,764.99	2,664,495.30			
4400 Ayudas Sociales	3,744,999.84	6,011,764.99	2,664,495.30			
44101 Ayudas a Organizaciones y Personas (Ayudas Culturales y Sociales)	1,374,999.84	3,180,264.99	839,995.30	Ampliación Liquida	Artistas y Creadores Chiapanecos y apoyos a Culturas municipales y comunitarias	Pagos de Orden Cultural del Pecda y Pacmyc
44103 Premios	210,000.00	671,500.00	204,500.00	Ampliación Liquida	Premios Literatura, Artes Plasticas	Pagos del Premio y Estimulo a la Creacion Literarias y el Premio del Salon de la Plastica Chiapaneca
44107 Becas	2,160,000.00	2,160,000.00	1,620,000.00	Ampliación Liquida	Becarios de la Orquesta Sinfonica	Pagos de Becas a los Integrantes de la Orquesta Sinfonica
GASTO ETIQUETADO	0.00	0.00	220,397.88			
4400 Ayudas Sociales	0.00	0.00	220,397.88			
44101 Ayudas a Organizaciones y Personas (Ayudas Culturales y Sociales)	0.00	0.00	220,397.88			
4500 Pensiones y Jubilaciones	0.00	0.00	0.00			
45102 Pensiones						
45201 Jubilaciones						
<p>NOTA: La diferencia de \$ 3,130,871.81 que existe entre el presupuesto modificado y devengado corresponden recursos No Liberados por \$ 3,130,871.81, así como recursos Comprometidos pendientes por Devengar por la cantidad de \$ 0.00 (Esta justificación aplica para los trimestres 1, 2 y 3 del ejercicio que se informa).</p>						

JEFE DEL ÁREA DE RECURSOS FINANCIEROS

CP. MANUEL DE JESÚS PÉREZ LÓPEZ

JEFA DE LA UNIDAD DE APOYO ADMINISTRATIVO


LCDA. LORENA SÁNCHEZ MEGCHÚN

GOBIERNO CONSTITUCIONAL DEL ESTADO DE CHIAPAS
ANÁLISIS DEL CAPITULO 5000 BIENES MUEBLES, INMUEBLES E INTANGIBLES
 DEL 1 DE ENERO AL 30 DE SEPTIEMBRE DE 2025

21121140 CONSEJO ESTATAL PARA LAS CULTURAS Y LAS ARTES DE CHIAPAS


TIPO DE RECURSO/CONCEPTO DEL GASTO/PARTIDA ESPECÍFICA DEL GASTO	PRESUPUESTO DE EGRESOS			REFERENCIA	UBICACIÓN DEL ACTIVO	DESTINO DEL GASTO
	APROBADO ANUAL	MODIFICADO	DEVENGADO			
TOTAL	0.00	5,200.00	4,997.00			
GASTO NO ETIQUETADO	0.00	5,200.00	4,997.00			
5100 Mobiliario y Equipo de Administración	0.00	5,200.00	4,997.00			
51301 Bienes Artísticos y Culturales						
51506 Bienes Informáticos	0.00	5,200.00	4,997.00	Ampliacion Liquida	Unidad de Planeacion	Impresora Multifuncional Hp Smart Tank 525
51901 Equipo de Administración						
5200 Mobiliario y Equipo Educacional y Recreativo	0.00	0.00	0.00			
52101 Equipos y Aparatos Audiovisuales						
52201 Aparatos Deportivos						
52301 Cámaras Fotográficas y de Video						
GASTO ETIQUETADO	0.00	0.00	0.00			
5300 Equipo e Instrumental Médico y de Laboratorio	0.00	0.00	0.00			
53101 Equipo Médico y de Laboratorio						
5400 Vehículos y Equipo de Transporte	0.00	0.00	0.00			
54111 Vehículos y Equipo Terrestre						
5500 Equipo de Defensa y Seguridad	0.00	0.00	0.00			
55101 Maquinaria y Equipo de Defensa y Seguridad Pública						
5600 Maquinaria, Otros Equipos y Herramientas	0.00	0.00	0.00			
56201 Maquinaria y Equipo Industrial						
56301 Maquinaria y Equipo de Construcción						
56501 Equipos y Aparatos de Comunicaciones y Telecomunicaciones						
NOTA: La diferencia de \$ 203.00; que existe entre el presupuesto modificado y devengado corresponden a recursos disponibles presupuestarios.						

JEFE DEL ÁREA DE RECURSOS FINANCIEROS



CP. MANUEL DE JESÚS PÉREZ LÓPEZ

JEFA DE LA UNIDAD DE APOYO ADMINISTRATIVO




LCDA. LORENA SÁNCHEZ MEGCHÚN

GOBIERNO CONSTITUCIONAL DEL ESTADO DE CHIAPAS
ANÁLISIS DEL CAPITULO 9000 DEUDA PÚBLICA (ADEFAS)
DEL 1 DE ENERO AL 30 DE SEPTIEMBRE DE 2025


21121140 CONSEJO ESTATAL PARA LAS CULTURAS Y LAS ARTES DE CHIAPAS

TIPO DE RECURSO/CONCEPTO DEL GASTO/PARTIDA ESPECÍFICA DEL GASTO	PRESUPUESTO DE EGRESOS			REFERENCIA	DESTINO DEL GASTO
	APROBADO ANUAL	MODIFICADO	DEVENGADO		
TOTAL	0.00	22,470.00	0.00		
GASTO NO ETIQUETADO	0.00	22,470.00	0.00		
9900 Adeudos de Ejercicios Fiscales Anteriores (ADEFAS)	0.00	22,470.00	0.00	Ampliacion por Recibos Oficiales con Recurso 2025	Aun no se han Aplicados estos recursos
99106 Adeudos de Ejercicios Fiscales Anteriores por Servicios Personales		22,470.00	0.00		
99107 Adeudos de Ejercicios Fiscales Anteriores por Materiales y Suministros.					
99108 Adeudos de Ejercicios Fiscales Anteriores por Servicios Generales.					
GASTO ETIQUETADO	0.00	0.00	0.00		
9100 Amortización de la Deuda Pública	0.00	0.00	0.00		
91101 Amortización de la Deuda Interna con Instituciones de Crédito					
9200 Intereses de la Deuda Pública	0.00	0.00	0.00		
92101 Intereses de la Deuda Interna con Instituciones de Crédito					
9300 Comisiones de la Deuda Pública	0.00	0.00	0.00		
9400 Gastos de la Deuda Pública	0.00	0.00	0.00		
9500 Costo por Cobertura	0.00	0.00	0.00		
9600 Apoyos Financieros	0.00	0.00	0.00		
9900 Adeudos de Ejercicios Fiscales Anteriores (ADEFAS)	0.00	0.00	0.00		
99106 Adeudos de Ejercicios Fiscales Anteriores por Servicios Personales					
99109 Adeudos de Ejercicios Fiscales Anteriores por Conceptos Distintos de Servicios Personales, Materiales y Suministros y por Servicios Generales.					
NOTA: La diferencia de \$ xxx,xxx.xx; que existe entre el presupuesto modificado y					
NOTA: La diferencia de \$ xxx,xxx.xx; que existe entre el presupuesto modificado y					
TOTAL	0.00	22,470.00	0.00		

JEFE DEL ÁREA DE RECURSOS FINANCIEROS



COORDINADOR GENERAL DE ADMINISTRACIÓN Y/O
JEFE DE LA UNIDAD DE APOYO ADMINISTRATIVO



GOBIERNO CONSTITUCIONAL DEL ESTADO DE CHIAPAS
ANÁLISIS DE RECURSOS FEDERALES ETIQUETADOS
DEL 1 DE ENERO AL 30 DE SEPTIEMBRE DE 2025

21121140 CONSEJO ESTATAL PARA LAS CULTURAS Y LAS ARTES DE CHIAPAS

FUENTE DE FINANCIAMIENTO - RAMO - PROGRAMA y/o FONDO - ANÁLISIS DEL PRESUPUESTO DEVENGADO

2.5 RECURSOS FEDERALES	TOTAL	305,597.88
Ramo 48 Gobernación S2680 Registro e Identificación de Población Mediante este programa se destinaron recursos por la cantidad de 305 mil 598 pesos, mismos que se orientaron a Gastos de Orden Cultural, Ayudas a Organizaciones y Personas	<u>305,597.88</u>	
Ramo 09 Comunicaciones y Transportes		
Ramo 10 Economía S0200 Fondo Nacional de Emprendedor		
Ramo 11 Educación Pública E0640 Educación para Adultos (INEA)		
Ramo 12 Salud E0230 Atención a la Salud		
Ramo 33 Aportaciones Federales para Entidades Federativas y Municipios I0060 FAM Asistencia Social		

JEFE DEL ÁREA DE RECURSOS FINANCIEROS


CP. MANUEL DE JESÚS PÉREZ LÓPEZ

JEFA DE LA UNIDAD DE APOYO ADMINISTRATIVO


LCDA. LORENA SÁNCHEZ MEGCHÚN

ESTADO DEL EJERCICIO DEL PRESUPUESTO
CIERRE A SEPTIEMBRE DE 2025
Consejo Estatal para las Culturas y las Artes de Chiapas

(Pesos)

Página 1 de 2
Fecha de Impresión: 06/10/2025 12:15:37 p.m

CAPÍTULOS / CONCEPTOS	PRESUPUESTO AUTORIZADO				COMPROMETIDO	DEVENGADO	EJERCIDO	PAGADO	Variación Nominal	
	PRESUPUESTO DE EGRESOS APROBADO	AMPLIACIONES	REDUCCIONES	MODIFICADO					Modificado Comprometido	Modificado Devengado
TOTAL	75,224,966.44	36,063,383.33	125,031.63	111,163,318.14	87,885,956.50	87,592,384.26	85,587,661.02	82,936,437.23	23,277,361.64	23,570,933.88
Servicios Personales.	62,606,172.78	17,226,979.87	22,470.00	79,810,682.65	67,057,023.95	66,794,048.53	65,033,567.51	62,382,471.32	12,753,658.70	13,016,634.12
Remuneraciones al Personal de Carácter Permanente.	29,874,957.12	2,221,039.97	0.00	32,095,997.09	29,052,616.44	28,898,368.26	27,692,931.56	26,038,783.81	3,043,380.65	3,197,628.83
Remuneraciones al Personal de Carácter Transitorio.	0.00	8,681,051.46	0.00	8,681,051.46	5,715,133.57	5,715,133.57	5,714,538.99	5,714,538.99	2,965,917.89	2,965,917.89
Remuneraciones Adicionales y Especiales.	14,807,336.57	3,245,548.78	0.00	18,052,885.35	15,081,695.06	15,034,059.55	14,683,609.81	14,132,228.11	2,971,190.29	3,018,825.80
Seguridad Social.	5,991,282.84	1,673,930.86	22,470.00	7,642,743.70	5,791,260.12	5,791,260.12	5,791,260.12	5,791,260.12	1,851,483.58	1,851,483.58
Otras Prestaciones Sociales y Económicas.	8,619,896.25	600,908.80	0.00	9,220,805.05	8,105,218.76	8,044,127.03	7,840,127.03	7,394,560.29	1,115,586.29	1,176,678.02
Pago de Estímulos a Servidores Públicos.	3,312,700.00	804,500.00	0.00	4,117,200.00	3,311,100.00	3,311,100.00	3,311,100.00	3,311,100.00	806,100.00	806,100.00
Materiales y Suministros.	1,736,559.51	56,727.92	1,545.77	1,791,741.66	1,413,162.12	1,413,162.12	1,412,779.83	1,412,652.23	378,579.54	378,579.54
Materiales de Administración, Emisión de Documentos y Artículos Oficiales.	804,101.73	32,394.86	0.00	836,496.59	738,631.37	738,631.37	738,631.37	738,631.37	97,865.22	97,865.22
Alimentos y Utensilios.	78,008.65	0.00	0.00	78,008.65	57,799.00	57,799.00	57,799.00	57,799.00	20,209.65	20,209.65
Materias Primas y Materiales de Producción y Comercialización	70,674.55	0.00	0.00	70,674.55	36,456.85	36,456.85	36,456.85	36,456.85	34,217.70	34,217.70
Materiales y Artículos de Construcción y de Reparación.	171,570.26	1,395.02	0.00	172,965.28	64,975.18	64,975.18	64,975.18	64,975.18	107,990.10	107,990.10
Productos Químicos, Farmacéuticos y de Laboratorio.	7,014.20	0.00	0.00	7,014.20	0.00	0.00	0.00	0.00	7,014.20	7,014.20
Combustibles, Lubricantes y Aditivos.	323,263.91	19,987.60	0.00	343,251.51	330,027.88	330,027.88	329,997.46	329,907.59	13,223.63	13,223.63
Vestuario, Blancos, Prendas de Protección y Artículos Deportivos.	74,441.76	0.00	0.00	74,441.76	71,602.53	71,602.53	71,602.53	71,602.53	2,839.23	2,839.23
Herramientas, Refacciones y Accesorios Menores.	207,484.45	2,950.44	1,545.77	208,889.12	113,669.31	113,669.31	113,317.44	113,279.71	95,219.81	95,219.81
Servicios Generales.	10,882,234.15	14,868,601.80	101,015.86	25,649,820.09	16,499,283.43	16,499,283.43	16,255,423.50	16,255,423.50	9,150,536.66	9,150,536.66
Servicios Básicos.	4,344,557.90	663,700.00	0.00	5,008,257.90	4,152,897.78	4,152,897.78	4,152,897.78	4,152,897.78	855,360.12	855,360.12
Servicios de Arrendamiento.	243,550.62	0.00	0.00	243,550.62	223,744.63	223,744.63	221,956.43	221,956.43	19,805.99	19,805.99
Servicios Profesionales, Científicos, Técnicos y Otros Servicios.	2,223,583.34	0.00	0.00	2,223,583.34	2,094,582.27	2,094,582.27	1,869,782.25	1,869,782.25	129,001.07	129,001.07
Servicios Financieros, Bancarios y Comerciales.	81,600.00	10,000.00	0.00	91,600.00	68,000.00	68,000.00	68,000.00	68,000.00	23,600.00	23,600.00
Servicios de Instalación, Reparación, Mantenimiento y Conservación.	1,756,364.65	154,850.01	0.00	1,911,214.66	1,505,008.12	1,505,008.12	1,501,795.67	1,501,795.67	406,206.54	406,206.54
Servicios de Comunicación Social y Publicidad.	125,497.99	11,381,981.36	24,161.53	11,483,317.82	5,592,241.71	5,592,241.71	5,592,241.71	5,592,241.71	5,891,076.11	5,891,076.11
Servicios de Traslado y Viáticos.	781,484.32	316,507.53	66,202.83	1,031,789.02	923,470.06	923,470.06	923,470.06	923,470.06	108,318.96	108,318.96
Servicios Oficiales.	15,512.24	1,986,099.84	0.00	2,001,612.08	599,158.82	599,158.82	585,099.56	585,099.56	1,402,453.26	1,402,453.26
Otros Servicios Generales.	1,310,083.09	355,463.06	10,651.50	1,654,894.65	1,340,180.04	1,340,180.04	1,340,180.04	1,340,180.04	314,714.61	314,714.61
Transferencias, Asignaciones, Subsidios y Otras Ayudas.	0.00	3,883,403.74	0.00	3,883,403.74	2,911,490.00	2,880,893.18	2,880,893.18	2,880,893.18	971,913.74	1,002,510.56
Ayudas Sociales.	0.00	3,883,403.74	0.00	3,883,403.74	2,911,490.00	2,880,893.18	2,880,893.18	2,880,893.18	971,913.74	1,002,510.56
Bienes Muebles, Inmuebles e Intangibles.	0.00	5,200.00	0.00	5,200.00	4,997.00	4,997.00	4,997.00	4,997.00	203.00	203.00
Mobiliario y Equipo de Administración.	0.00	5,200.00	0.00	5,200.00	4,997.00	4,997.00	4,997.00	4,997.00	203.00	203.00

[Handwritten signature]

ESTADO DEL EJERCICIO DEL PRESUPUESTO
CIERRE A SEPTIEMBRE DE 2025
Consejo Estatal para las Culturas y las Artes de Chiapas

(Pesos)

CAPÍTULOS / CONCEPTOS	PRESUPUESTO AUTORIZADO				COMPROMETIDO	DEVENGADO	EJERCIDO	PAGADO	Variación Nominal	
	PRESUPUESTO DE EGRESOS APROBADO	AMPLIACIONES	REDUCCIONES	MODIFICADO					Modificado Comprometido	Modificado Devengado
Deuda Pública.	0.00	22,470.00	0.00	22,470.00	0.00	0.00	0.00	0.00	22,470.00	22,470.00
Adeudos de Ejercicios Fiscales Anteriores (ADEFAS).	0.00	22,470.00	0.00	22,470.00	0.00	0.00	0.00	0.00	22,470.00	22,470.00


 Mtra. Angélica Guadalupe Altúzar Constantino
 Directora General

GOBIERNO CONSTITUCIONAL DEL ESTADO DE CHIAPAS
SECRETARÍA DE FINANZAS

Análítico de Partidas por Clasificación Administrativa
SISTEMA PRESUPUESTARIO 2025
(PESOS)

CIERRE MENSUAL DE SEPTIEMBRE

2.1.1.2.1.140 Consejo Estatal para las Culturas y las Artes de Chiapas

martes, 30 de septiembre de 2022

UR	URO	FI	FS	SSF	SP	PP	OA	AI	PT	MPIO	GA	COGC	GASTO	GTO	AG	TG	TR	FF	SFTE	RM	PF	RI	CP	DM	DESCRIPCIÓN	Presupuesto Aprobado	Modificación Neta	Presupuesto Modificado	Presupuesto Liberado	Presupuesto por Liberar	Presupuesto Ministrado	Presupuesto Comprometido	Presupuesto Devengado	Presupuesto Ejercido	Presupuesto Pagado	Subejercicio	
Gran Total																							123,706,918.77	36,124,754.28	159,831,673.05	159,670,083.63	161,589.42	111,163,318.14	87,885,956.50	87,592,384.26	85,587,661.02	82,936,437.23	72,239,288.6				
Total																							123,706,918.77	36,124,754.28	159,831,673.05	159,670,083.63	161,589.42	111,163,318.14	87,885,956.50	87,592,384.26	85,587,661.02	82,936,437.23	72,239,288.6				
01	001	2	4	2	1	D	008	01	F02	A001	000	A	00	2000	Conducción de la Política Cultural Integral		2,674,863.78	91,777.44	2,766,641.22	2,766,641.22	0.85	1,846,922.11	1,670,955.03	1,670,955.03	1,573,127.71	1,508,213.67	1,095,686.										
Materiales y Suministros.																							204,191.57	0.00	204,191.57	204,191.57	0.00	155,584.74	138,469.36	138,469.36	138,438.94	138,438.94	65,722.				
01	001	2	4	2	1	D	008	01	F02	A001	000	A	00	21101	00	25	1	1	5	S	28	CD010	811	2025	1	Materiales y Útiles de Oficina.	21,000.13	0.00	21,000.13	21,000.13	0.00	16,800.00	16,800.00	16,800.00	16,800.00	4,200.	
01	001	2	4	2	1	D	008	01	F02	A001	000	A	00	21401	00	25	1	1	5	S	28	CD010	811	2025	1	Materiales y Útiles Consumibles para el Procesamiento en Equipos y Bienes Informáticos.	15,042.68	0.00	15,042.68	15,042.68	0.00	12,000.00	9,000.00	9,000.00	9,000.00	6,042.7	
01	001	2	4	2	1	D	008	01	F02	A001	000	A	00	21506	00	25	1	1	5	S	28	CD100	81A	2025	1	Material para el Desarrollo de la Información.	2,059.00	0.00	2,059.00	2,059.00	0.00	2,059.00	0.00	0.00	0.00	2,059.0	
01	001	2	4	2	1	D	008	01	F02	A001	000	A	00	22111	00	25	1	1	5	S	28	CD010	811	2025	1	Productos Alimenticios para Personas.	9,615.83	0.00	9,615.83	9,615.83	0.00	7,500.00	6,603.00	6,603.00	6,603.00	3,012.0	
01	001	2	4	2	1	D	008	01	F02	A001	000	A	00	22301	00	25	1	1	5	S	28	CD010	811	2025	1	Utensilios para el Servicio de Alimentación.	3,000.63	0.00	3,000.63	3,000.63	0.00	3,000.63	0.00	0.00	0.00	3,000.0	
01	001	2	4	2	1	D	008	01	F02	A001	000	A	00	26111	00	25	1	1	5	S	28	CD010	811	2025	1	Combustibles.	121,718.37	0.00	121,718.37	121,718.37	0.00	88,802.88	88,650.80	88,650.80	88,650.80	33,067.7	
01	001	2	4	2	1	D	008	01	F02	A001	000	A	00	26112	00	25	1	1	5	S	28	CD100	81A	2025	1	Lubricantes y Aditivos.	5,043.00	0.00	5,043.00	5,043.00	0.00	3,792.25	2,822.28	2,822.28	2,791.86	2,220.0	
01	001	2	4	2	1	D	008	01	F02	A001	000	A	00	27101	00	25	1	1	5	S	28	CD010	811	2025	1	Vestuario y Uniformes.	6,424.13	0.00	6,424.13	6,424.13	0.00	6,424.13	6,424.13	6,424.13	6,424.13	0.0	
01	001	2	4	2	1	D	008	01	F02	A001	000	A	00	29601	00	25	1	1	5	S	28	CD100	81A	2025	1	Refacciones y Accesorios Menores de Equipo de Transporte.	20,287.80	0.00	20,287.80	20,287.80	0.00	15,215.85	8,169.15	8,169.15	8,169.15	12,118.0	
01	001	2	4	2	1	D	008	01	F02	A001	000	A	00	3000	Servicios Generales.		160,799.94	0.00	160,799.94	160,799.94	0.00	130,400.00	123,894.84	123,894.84	123,894.84	36,905.											
01	001	2	4	2	1	D	008	01	F02	A001	000	A	00	37111	00	25	1	1	5	S	28	CD010	811	2025	1	Pasajes Nacionales Aéreos.	70,799.94	0.00	70,799.94	70,799.94	0.00	60,400.00	55,074.00	55,074.00	55,074.00	15,725.0	
01	001	2	4	2	1	D	008	01	F02	A001	000	A	00	37511	00	25	1	1	5	S	28	CD070	817	2025	1	Víaticos Nacionales.	90,000.00	0.00	90,000.00	90,000.00	0.00	70,000.00	68,820.84	68,820.84	68,820.84	21,179.0	
01	001	2	4	2	1	D	008	01	F02	A001	000	A	00	4000	Transferencias, Asignaciones, Subsidios y Otras Ayudas.		80,912.85	0.00	80,912.85	80,912.00	0.85	38,000.00	38,000.00	38,000.00	38,000.00	42,912.0											
01	001	2	4	2	1	D	008	01	F02	A001	000	A	00	44101	00	25	1	1	5	S	28	CD040	841	2025	1	Ayudas a Organizaciones y Personas (Ayudas Culturales y Sociales).	80,912.85	0.00	80,912.85	80,912.00	0.85	38,000.00	38,000.00	38,000.00	38,000.00	42,912.0	
01	001	2	4	2	1	D	008	01	F02	A001	000	A	1C	1000	Servicios Personales.		2,186,283.26	89,961.18	2,276,244.44	2,276,244.44	0.00	1,493,274.16	1,345,419.00	1,345,419.00	1,247,622.10	1,182,708.06	930,825.0										
01	001	2	4	2	1	D	008	01	F02	A001	000	A	1C	11304	00	25	1	1	5	S	28	CD010	811	2025	6	Sueldo al Personal de Confianza.	1,082,541.12	0.00	1,082,541.12	1,082,541.12	0.00	811,905.84	765,656.62	765,656.62	700,615.35	316,884.0	
01	001	2	4	2	1	D	008	01	F02	A001	000	A	1C	11304	00	25	1	1	5	S	28	CD090	819	2025	6	Sueldo al Personal de Confianza.	0.00	43,301.52	43,301.52	43,301.52	0.00	32,476.14	0.00	0.00	0.00	43,301.0	
01	001	2	4	2	1	D	008	01	F02	A001	000	A	1C	13201	00	25	1	1	5	S	28	CD010	811	2025	6	Primas de Vacaciones y Dominical.	27,875.05	0.00	27,875.05	27,875.05	0.00	13,937.53	5,590.27	5,590.27	5,590.27	22,284.0	
01	001	2	4	2	1	D	008	01	F02	A001	000	A	1C	13201	00	25	1	1	5	S	28	CD090	819	2025	6	Primas de Vacaciones y Dominical.	0.00	1,250.26	1,250.26	1,250.26	0.00	625.13	0.00	0.00	0.00	1,250.0	
01	001	2	4	2	1	D	008	01	F02	A001	000	A	1C	13202	00	25	1	1	5	S	28	CD010	811	2025	6	Aguinaldo o Gratificación de Fin de Año.	214,423.52	0.00	214,423.52	214,423.52	0.00	0.00	0.00	0.00	0.00	214,423.0	
01	001	2	4	2	1	D	008	01	F02	A001	000	A	1C	13202	00	25	1	1	5	S	28	CD090	819	2025	6	Aguinaldo o Gratificación de Fin de Año.	0.00	9,616.92	9,616.92	9,616.92	0.00	0.00	0.00	0.00	0.00	9,616.0	
01	001	2	4	2	1	D	008	01	F02	A001	000	A	1C	13420	00	25	1	1	5	S	28	CD010	811	2025	6	Compensaciones por Servicios Especiales.	420,987.56	0.00	420,987.56	420,987.56	0.00	270,634.86	255,218.11	255,218.11	234,149.98	219,912.10	165,769.0
01	001	2	4	2	1	D	008	01	F02	A001	000	A	1C	13420	00	25	1	1	5	S	28	CD090	819	2025	6	Compensaciones por Servicios Especiales.	0.00	16,839.76	16,839.76	16,839.76	0.00	10,825.56	0.00	0.00	0.00	16,839.0	
01	001	2	4	2	1	D	008	01	F02	A001	000	A	1C	14103	00	25	1	1	5	S	28	CD010	811	2025	6	Aportaciones al IMSS.	86,883.88	0.00	86,883.88	86,883.88	0.00	65,162.88	57,922.56	57,922.56	57,922.56	28,961.0	
01	001	2	4	2	1	D	008	01	F02	A001	000	A	1C	14103	00	25	1	1	5	S	28	CD090	819	2025	6	Aportaciones al IMSS.	0.00	1,075.54	1,075.54	1,075.54	0.00	806.66	0.00	0.00	0.00	1,075.0	
01	001	2	4	2	1	D	008	01	F02	A001	000	A	1C	14202	00	25	1	1	5	S	28	CD010	811	2025	6	Aportaciones al INFONAVIT.	86,372.13	0.00	86,372.13	86,372.13	0.00	57,581.44	57,581.44	57,581.44	57,581.44	28,790.0	
01	001	2	4	2	1	D	008	01	F02	A001	000	A	1C	14202	00	25	1	1	5	S	28	CD090	819	2025	6	Aportaciones al INFONAVIT.	0.00	3,477.18	3,477.18	3,477.18	0.00	2,318.12	0.00	0.00	0.00	3,477.0	
01	001	2	4	2	1	D	008	01	F02	A001	000	A	1C	15906	00	25	1	1	5	S	28	CD010	811	2025	6	Previsión Social Múltiple.	204,000.00	0.00	204,000.00	204,000.00	0.00	153,000.00	143,950.00	143,950.00	132,262.50	124,300.00	60,050.0
01	001	2	4	2	1	D	008	01	F02	A001	000	A	1C	15906	00	25	1	1	5	S	28	CD090	819	2025	6	Previsión Social Múltiple.	0.00	14,400.00	14,400.00	14,400.00	0.00	10,800.00	0.00	0.00	0.00	14,400.0	
01	001	2	4	2	1	D	008	01	F02	A001	000	A	1C	17102	00	25	1	1	5	S	28	CD010	811	2025	6	Estímulos al Personal Operativo.	16,800.00	0.00	16,800.00	16,800.00	0.00	16,800.00	14,700.00	14,700.0			

GOBIERNO CONSTITUCIONAL DEL ESTADO DE CHIAPAS

SECRETARÍA DE FINANZAS

Por Capítulos, Concepto, Partida Genérica y Partida Específica por Clasificación Administrativa

SISTEMA PRESUPUESTARIO 2025

(PESOS)

CIERRE MENSUAL DE SEPTIEMBRE

EP-03

Página 1 de 4

martes, 30 de septiembre de 2025

2.1.1.2.1.140 Consejo Estatal para las Culturas y las Artes de Chiapas

Capítulo/Concepto/ Partida/Gasto	Descripción	Presupuesto Aprobado	Modificación Neta	Presupuesto Modificado	Presupuesto Liberado	Presupuesto por Liberar	Presupuesto Ministrado	Presupuesto Comprometido	Presupuesto Devengado	Presupuesto Ejercido	Presupuesto Pagado	Subejercicio
Gran Total		123,706,918.77	36,124,754.28	159,831,673.05	159,670,083.63	161,589.42	111,163,318.14	87,885,956.50	87,592,384.26	85,587,661.02	82,936,437.23	72,239,288.75
INSTITUCIONALES												
1000	Servicios Personales.	104,481,060.69	15,579,429.37	120,060,490.06	119,950,125.99	110,364.07	79,810,682.65	67,057,023.95	66,794,048.53	65,033,567.51	62,382,471.32	53,266,441.52
1100	Remuneraciones al Personal de Carácter Permanente.	39,833,276.16	2,632,525.79	42,465,801.95	42,465,801.95	0.00	32,095,997.09	29,052,616.44	28,898,368.26	27,692,931.56	26,038,783.81	13,567,433.66
113	Sueldos Base al Personal Permanente.	39,833,276.16	2,632,525.79	42,465,801.95	42,465,801.95	0.00	32,095,997.09	29,052,616.44	28,898,368.26	27,692,931.56	26,038,783.81	13,567,433.66
11304	Sueldo al Personal de Confianza.	39,833,276.16	2,632,525.79	42,465,801.95	42,465,801.95	0.00	32,095,997.09	29,052,616.44	28,898,368.26	27,692,931.56	26,038,783.81	13,567,433.66
1200	Remuneraciones al Personal de Carácter Transitorio.	5,633,443.14	5,941,230.90	11,574,674.04	11,574,674.04	0.00	8,681,051.46	5,715,133.57	5,715,133.57	5,714,538.99	5,714,538.99	5,859,540.47
122	Sueldos Base al Personal Eventual.	5,633,443.14	5,941,230.90	11,574,674.04	11,574,674.04	0.00	8,681,051.46	5,715,133.57	5,715,133.57	5,714,538.99	5,714,538.99	5,859,540.47
12201	Remuneraciones al Personal Eventual.	5,633,443.14	5,941,230.90	11,574,674.04	11,574,674.04	0.00	8,681,051.46	5,715,133.57	5,715,133.57	5,714,538.99	5,714,538.99	5,859,540.47
1300	Remuneraciones Adicionales y Especiales.	34,553,739.68	4,406,981.74	38,960,721.42	38,960,721.42	0.00	18,052,885.35	15,081,695.06	15,034,059.55	14,683,609.81	14,132,228.11	23,926,661.87
132	Primas de Vacaciones, Dominical y Gratificación de Fin de Año.	10,520,323.56	1,461,230.42	11,981,553.98	11,981,553.98	0.00	591,669.38	483,403.88	483,403.88	483,403.88	483,403.88	11,498,150.11
13201	Primas de Vacaciones y Dominical.	1,102,287.01	66,800.69	1,169,087.70	1,169,087.70	0.00	591,669.38	483,403.88	483,403.88	483,403.88	483,403.88	685,683.82
13202	Aguinaldo o Gratificación de Fin de Año.	9,418,036.55	1,394,429.73	10,812,466.28	10,812,466.28	0.00	0.00	0.00	0.00	0.00	0.00	10,812,466.28
134	Compensaciones.	24,033,416.12	2,945,751.32	26,979,167.44	26,979,167.44	0.00	17,461,215.97	14,598,291.18	14,550,655.67	14,200,205.93	13,648,824.23	12,428,511.77
13420	Compensaciones por Servicios Especiales.	24,033,416.12	2,945,751.32	26,979,167.44	26,979,167.44	0.00	17,461,215.97	14,598,291.18	14,550,655.67	14,200,205.93	13,648,824.23	12,428,511.77
1400	Seguridad Social.	9,244,456.69	1,295,896.35	10,540,353.04	10,537,443.76	2,909.28	7,642,743.70	5,791,260.12	5,791,260.12	5,791,260.12	5,791,260.12	4,749,092.92
141	Aportaciones de Seguridad Social.	4,858,616.98	647,088.84	5,505,705.82	5,505,705.82	0.00	4,123,785.00	2,979,796.76	2,979,796.76	2,979,796.76	2,979,796.76	2,525,909.06
14103	Aportaciones al IMSS.	4,858,616.98	647,088.84	5,505,705.82	5,505,705.82	0.00	4,123,785.00	2,979,796.76	2,979,796.76	2,979,796.76	2,979,796.76	2,525,909.06
142	Aportaciones a Fondos de Vivienda.	3,953,942.01	648,807.51	4,602,749.52	4,599,840.24	2,909.28	3,087,061.00	2,379,565.66	2,379,565.66	2,379,565.66	2,379,565.66	2,223,183.86
14202	Aportaciones al INFONAVIT.	3,953,942.01	648,807.51	4,602,749.52	4,599,840.24	2,909.28	3,087,061.00	2,379,565.66	2,379,565.66	2,379,565.66	2,379,565.66	2,223,183.86
144	Aportaciones para Seguros.	431,897.70	0.00	431,897.70	431,897.70	0.00	431,897.70	431,897.70	431,897.70	431,897.70	431,897.70	0.00
14401	Cuotas para el Seguro de Vida.	431,897.70	0.00	431,897.70	431,897.70	0.00	431,897.70	431,897.70	431,897.70	431,897.70	431,897.70	0.00
1500	Otras Prestaciones Sociales y Económicas.	11,504,395.02	794,116.18	12,298,511.20	12,294,284.82	4,226.38	9,220,805.05	8,105,218.76	8,044,127.03	7,840,127.03	7,394,560.29	4,254,384.17
154	Prestaciones Contractuales.	462,895.02	14,716.18	477,611.20	473,384.82	4,226.38	355,130.05	255,664.60	254,247.87	254,247.87	239,118.63	223,363.32
15406	Ajuste Salarial Regularizable.	462,895.02	14,716.18	477,611.20	473,384.82	4,226.38	355,130.05	255,664.60	254,247.87	254,247.87	239,118.63	223,363.32
159	Otras Prestaciones Sociales y Económicas.	11,041,500.00	779,400.00	11,820,900.00	11,820,900.00	0.00	8,865,675.00	7,849,554.16	7,789,879.16	7,585,879.16	7,155,441.66	4,031,020.84
15906	Previsión Social Múltiple.	11,041,500.00	779,400.00	11,820,900.00	11,820,900.00	0.00	8,865,675.00	7,849,554.16	7,789,879.16	7,585,879.16	7,155,441.66	4,031,020.84
1700	Pago de Estímulos a Servidores Públicos.	3,711,750.00	508,678.41	4,220,428.41	4,117,200.00	103,228.41	4,117,200.00	3,311,100.00	3,311,100.00	3,311,100.00	3,311,100.00	909,328.41
171	Estímulos.	3,711,750.00	508,678.41	4,220,428.41	4,117,200.00	103,228.41	4,117,200.00	3,311,100.00	3,311,100.00	3,311,100.00	3,311,100.00	909,328.41
17102	Estímulos al Personal Operativo.	909,300.00	0.00	909,300.00	909,300.00	0.00	909,300.00	892,500.00	892,500.00	892,500.00	892,500.00	16,800.00
17103	Incentivos al Personal.	2,403,400.00	0.00	2,403,400.00	2,403,400.00	0.00	2,403,400.00	2,378,600.00	2,378,600.00	2,378,600.00	2,378,600.00	24,800.00
17130	Estímulos al Personal Eventual.	112,350.00	168,313.61	280,663.61	224,700.00	55,963.61	224,700.00	0.00	0.00	0.00	0.00	280,663.61
17131	Incentivos al Personal Eventual.	286,700.00	340,364.80	627,064.80	579,800.00	47,264.80	579,800.00	40,000.00	40,000.00	40,000.00	40,000.00	587,064.80
2000	Materiales y Suministros.	2,100,030.50	2,241,540.82	2,241,540.82	2,241,540.82	0.00	1,791,741.66	1,413,162.12	1,412,652.12	1,412,779.83	1,412,652.23	828,378.77
2100	Materiales de Administración, Emisión de Documentos y Artículos Oficiales.	951,684.19	47,740.96	999,425.15	999,425.15	0.00	836,496.59	738,631.37	738,631.37	738,631.37	738,631.37	260,793.78
211	Materiales, Útiles y Equipos Menores de Oficina.	404,204.58	22,358.01	426,562.59	426,562.59	0.00	362,632.08	344,766.59	344,766.59	344,766.59	344,766.59	81,796.00
21101	Materiales y Útiles de Oficina.	404,204.58	22,358.01	426,562.59	426,562.59	0.00	362,632.08	344,766.59	344,766.59	344,766.59	344,766.59	81,796.00
212	Materiales y Útiles de Impresión y Reproducción.	49,142.98	0.00	49,142.98	49,142.98	0.00	41,948.91	32,909.79	32,909.79	32,909.79	32,909.79	16,233.15
21201	Materiales y Útiles de Impresión y Reproducción.	40,569.62	0.00	40,569.62	40,569.62	0.00	35,387.17	29,448.29	29,448.29	29,448.29	29,448.29	11,121.32
21202	Materiales Fotográficos.	8,573.36	0.00	8,573.36	8,573.36	0.00	6,561.74	3,461.50	3,461.50	3,461.50	3,461.50	5,111.86
214	Materiales, Útiles y Equipos Menores de Tecnologías de la Información y Comunicaciones.	261,001.81	16,357.16	277,358.97	277,358.97	0.00	231,585.03	195,339.31	195,339.31	195,339.31	195,339.31	82,019.66
21401	Materiales y Útiles Consumibles para el Procesamiento en Equipos y Bienes Informáticos.	261,001.81	16,357.16	277,358.97	277,358.97	0.00	231,585.03	195,339.31	195,339.31	195,339.31	195,339.31	82,019.66

GOBIERNO CONSTITUCIONAL DEL ESTADO DE CHIAPAS

SECRETARÍA DE FINANZAS

Resumen Tipo de Gasto y Partida
SISTEMA PRESUPUESTARIO 2025

(PESOS)

CIERRE MENSUAL DE SEPTIEMBRE

EP-0

Página 1 de

martes, 30 de septiembre de 2025

2.1.1.2.1.140 Consejo Estatal para las Culturas y las Artes de Chiapas

TIPO GASTO / CAPÍTULOS /CONCEPTOS /PARTIDAS	DESCRIPCIÓN	Presupuesto Aprobado	Modificación Neta	Presupuesto Modificado	Presupuesto Liberado	Presupuesto por Liberar	Presupuesto Ministrado	Presupuesto Comprometido	Presupuesto Devengado	Presupuesto Ejercido	Presupuesto Pagado	Subejercicio
	Gran Total	123,706,918.77	36,124,754.28	159,831,673.05	159,670,083.63	161,589.42	111,163,318.14	87,885,956.50	87,592,384.26	85,587,661.02	82,936,437.23	72,239,288.1
	Total Institucional	123,706,918.77	36,124,754.28	159,831,673.05	159,670,083.63	161,589.42	111,163,318.14	87,885,956.50	87,592,384.26	85,587,661.02	82,936,437.23	72,239,288.1
	Total Inversión	0.00	0.00	0.00	0.00	0.00	0.00	0.00	0.00	0.00	0.00	0.0
	Total	123,706,918.77	36,124,754.28	159,831,673.05	159,670,083.63	161,589.42	111,163,318.14	87,885,956.50	87,592,384.26	85,587,661.02	82,936,437.23	72,239,288.1
	Institucional	123,706,918.77	36,124,754.28	159,831,673.05	159,670,083.63	161,589.42	111,163,318.14	87,885,956.50	87,592,384.26	85,587,661.02	82,936,437.23	72,239,288.1
	Inversión	0.00	0.00	0.00	0.00	0.00	0.00	0.00	0.00	0.00	0.00	0.0
1	Gasto Corriente	123,706,918.77	36,119,554.28	159,826,473.05	159,664,883.63	161,589.42	111,158,118.14	87,880,959.50	87,587,387.26	85,582,664.02	82,931,440.23	72,239,085.
1000	Servicios Personales.	104,481,060.69	15,579,429.37	120,060,490.06	119,950,125.99	110,364.07	79,810,682.65	67,057,023.95	66,799,048.53	65,033,567.51	62,382,471.32	53,266,441.
1100	Remuneraciones al Personal de Carácter Permanente.	39,833,276.16	2,632,525.79	42,465,801.95	42,465,801.95	0.00	32,095,997.09	29,052,616.44	28,898,368.26	27,692,931.56	26,038,783.81	13,567,433.
113	Sueldos Base al Personal Permanente.	39,833,276.16	2,632,525.79	42,465,801.95	42,465,801.95	0.00	32,095,997.09	29,052,616.44	28,898,368.26	27,692,931.56	26,038,783.81	13,567,433.
11304	Sueldo al Personal de Confianza.	39,833,276.16	2,632,525.79	42,465,801.95	42,465,801.95	0.00	32,095,997.09	29,052,616.44	28,898,368.26	27,692,931.56	26,038,783.81	13,567,433.
1200	Remuneraciones al Personal de Carácter Transitorio.	5,633,443.14	5,941,230.90	11,574,674.04	11,574,674.04	0.00	8,681,051.46	5,715,133.57	5,715,133.57	5,714,538.99	5,714,538.99	5,859,540.
122	Sueldos Base al Personal Eventual.	5,633,443.14	5,941,230.90	11,574,674.04	11,574,674.04	0.00	8,681,051.46	5,715,133.57	5,715,133.57	5,714,538.99	5,714,538.99	5,859,540.
12201	Remuneraciones al Personal Eventual.	5,633,443.14	5,941,230.90	11,574,674.04	11,574,674.04	0.00	8,681,051.46	5,715,133.57	5,715,133.57	5,714,538.99	5,714,538.99	5,859,540.
1300	Remuneraciones Adicionales y Especiales.	34,553,739.68	4,406,981.74	38,960,721.42	38,960,721.42	0.00	18,052,885.35	15,061,695.06	15,034,059.55	14,683,669.81	14,132,228.11	23,926,661.
132	Primas de Vacaciones, Dominical y Gratificación de Fin de Año.	10,520,323.56	1,461,230.42	11,981,553.98	11,981,553.98	0.00	591,669.38	483,403.88	483,403.88	483,403.88	483,403.88	11,498,150.
13201	Primas de Vacaciones y Dominical.	1,102,287.01	66,800.69	1,169,087.70	1,169,087.70	0.00	591,669.38	483,403.88	483,403.88	483,403.88	483,403.88	685,683.
13202	Aguinaldo o Gratificación de Fin de Año.	9,418,036.55	1,394,429.73	10,812,466.28	10,812,466.28	0.00	0.00	0.00	0.00	0.00	0.00	10,812,466.
134	Compensaciones.	24,033,416.12	2,945,751.32	26,979,167.44	26,979,167.44	0.00	17,461,215.97	14,598,291.18	14,550,655.67	14,200,205.93	13,648,824.23	12,428,511.
13420	Compensaciones por Servicios Especiales.	24,033,416.12	2,945,751.32	26,979,167.44	26,979,167.44	0.00	17,461,215.97	14,598,291.18	14,550,655.67	14,200,205.93	13,648,824.23	12,428,511.
1400	Seguridad Social.	9,244,456.69	1,295,896.35	10,540,353.04	10,537,433.76	2,909.28	7,642,743.70	5,791,260.12	5,791,260.12	5,791,260.12	5,791,260.12	4,749,092.
141	Aportaciones de Seguridad Social.	4,858,616.98	647,088.84	5,505,705.82	5,505,705.82	0.00	4,123,785.00	2,979,796.76	2,979,796.76	2,979,796.76	2,979,796.76	2,525,909.
14103	Aportaciones al IMSS.	4,858,616.98	647,088.84	5,505,705.82	5,505,705.82	0.00	4,123,785.00	2,979,796.76	2,979,796.76	2,979,796.76	2,979,796.76	2,525,909.
142	Aportaciones a Fondos de Vivienda.	3,953,942.01	648,807.51	4,602,749.52	4,599,840.24	2,909.28	3,087,061.00	2,379,565.66	2,379,565.66	2,379,565.66	2,379,565.66	2,223,183.
14202	Aportaciones al INFONAVIT.	3,953,942.01	648,807.51	4,602,749.52	4,599,840.24	2,909.28	3,087,061.00	2,379,565.66	2,379,565.66	2,379,565.66	2,379,565.66	2,223,183.
144	Aportaciones para Seguros.	431,897.70	0.00	431,897.70	431,897.70	0.00	431,897.70	431,897.70	431,897.70	431,897.70	431,897.70	0
14401	Cuotas para el Seguro de Vida.	431,897.70	0.00	431,897.70	431,897.70	0.00	431,897.70	431,897.70	431,897.70	431,897.70	431,897.70	0
1500	Otras Prestaciones Sociales y Económicas.	11,504,395.02	794,116.18	12,298,511.20	12,294,284.82	4,226.38	9,220,805.05	8,105,218.76	8,044,127.03	7,840,127.03	7,394,560.29	4,254,384.
154	Prestaciones Contractuales.	462,895.02	14,716.18	477,611.20	473,384.82	4,226.38	355,130.05	255,664.60	254,247.87	254,247.87	239,118.63	223,363.
15406	Ajuste Salarial Regularizable.	462,895.02	14,716.18	477,611.20	473,384.82	4,226.38	355,130.05	255,664.60	254,247.87	254,247.87	239,118.63	223,363.
159	Otras Prestaciones Sociales y Económicas.	11,041,500.00	779,400.00	11,820,900.00	11,820,900.00	0.00	8,865,675.00	7,849,554.16	7,789,879.16	7,585,879.16	7,155,441.66	4,031,020.
15906	Previsión Social Múltiple.	11,041,500.00	779,400.00	11,820,900.00	11,820,900.00	0.00	8,865,675.00	7,849,554.16	7,789,879.16	7,585,879.16	7,155,441.66	4,031,020.
1700	Pago de Estímulos a Servidores Públicos.	3,711,750.00	508,678.41	4,220,428.41	4,117,200.00	103,228.41	4,117,200.00	3,311,100.00	3,311,100.00	3,311,100.00	3,311,100.00	909,328.
171	Estímulos.	3,711,750.00	508,678.41	4,220,428.41	4,117,200.00	103,228.41	4,117,200.00	3,311,100.00	3,311,100.00	3,311,100.00	3,311,100.00	909,328.
17102	Estímulos al Personal Operativo.	909,300.00	0.00	909,300.00	909,300.00	0.00	909,300.00	892,500.00	892,500.00	892,500.00	892,500.00	16,800.

GOBIERNO CONSTITUCIONAL DEL ESTADO DE CHIAPAS
SECRETARÍA DE FINANZAS

1 - No Etiquetado - Ingresos Propios (Clasificación Administrativa)

SISTEMA PRESUPUESTARIO 2025
(PESOS)
CIERRE MENSUAL DE SEPTIEMBRE

EP-4

Página 1 de 1
martes, 30 de septiembre de 2025

2.1.1.2.1.140 Consejo Estatal para las Culturas y las Artes de Chiapas																																
UR	URO	FI	FUN	SF	SSF	PS	PP	OA	AI	PT	MPIO	GA	COGC	GASTO	GTO	AG	TG	TR	FF	DESCRIPCIÓN	Presupuesto Aprobado	Modificación Neta	Presupuesto Modificado	Presupuesto Liberado	Presupuesto por Liberar	Presupuesto Ministrado	Presupuesto Comprometido	Presupuesto Devengado	Presupuesto Ejercido	Presupuesto Pagado	Subejercicio	
Gran Total																						0.00	787,150.00	787,150.00	787,150.00	0.00	787,150.00	272,997.08	272,997.08	272,997.08	272,997.08	514,152.92
Total																						0.00	787,150.00	787,150.00	787,150.00	0.00	787,150.00	272,997.08	272,997.08	272,997.08	272,997.08	514,152.92
TOTAL FUENTE DE FINANCIAMIENTO																						0.00	787,150.00	787,150.00	787,150.00	0.00	787,150.00	272,997.08	272,997.08	272,997.08	272,997.08	514,152.92
TOTAL GLOBAL FUNCIÓN 4 Recreación, Cultura y Otras Manifestaciones Sociales																						0.00	787,150.00	787,150.00	787,150.00	0.00	787,150.00	272,997.08	272,997.08	272,997.08	272,997.08	514,152.92
TOTAL GLOBAL SUBFUENTE DE FINANCIAMIENTO S Recursos del Ejercicio																						0.00	787,150.00	787,150.00	787,150.00	0.00	787,150.00	272,997.08	272,997.08	272,997.08	272,997.08	514,152.92
INSTITUCIONALES																						0.00	787,150.00	787,150.00	787,150.00	0.00	787,150.00	272,997.08	272,997.08	272,997.08	272,997.08	514,152.92
02	001	2	4	2	1	D	008	01	S01	A001										Administración del Programa de Cultura Integral	0.00	787,150.00	787,150.00	787,150.00	0.00	787,150.00	272,997.08	272,997.08	272,997.08	272,997.08	272,997.08	514,152.92
02	001	2	4	2	1	D	008	01	S01	A001	000	A	00	3000						Servicios Generales.	0.00	787,150.00	787,150.00	787,150.00	0.00	787,150.00	272,997.08	272,997.08	272,997.08	272,997.08	272,997.08	514,152.92
02	001	2	4	2	1	D	008	01	S01	A001	000	A	00	31101	1	1	4			Servicio de Energía Eléctrica.	0.00	504,700.00	504,700.00	504,700.00	0.00	504,700.00	113,673.00	113,673.00	113,673.00	113,673.00	113,673.00	391,027.00
02	001	2	4	2	1	D	008	01	S01	A001	000	A	00	31301	1	1	4			Servicio de Agua.	0.00	144,000.00	144,000.00	144,000.00	0.00	144,000.00	101,324.08	101,324.08	101,324.08	101,324.08	101,324.08	42,675.92
02	001	2	4	2	1	D	008	01	S01	A001	000	A	00	35706	1	1	4			Instalaciones.	0.00	138,450.00	138,450.00	138,450.00	0.00	138,450.00	58,000.00	58,000.00	58,000.00	58,000.00	58,000.00	80,450.00

GOBIERNO CONSTITUCIONAL DEL ESTADO DE CHIAPAS
SECRETARÍA DE FINANZAS

2 - Etiquetado - Recursos Federales (Clasificación Administrativa)

SISTEMA PRESUPUESTARIO 2025
(PESOS)
CIERRE MENSUAL DE SEPTIEMBRE

2.1.1.2.1.140 Consejo Estatal para las Culturas y las Artes de Chiapas

UR	URO	F	FIN	SF	SSF	PS	PP	OA	AI	PT	MPIO	GA	COGC	GASTO	GTO	AG	TG	TR	FF	DESCRIPCIÓN	Presupuesto Aprobado	Modificación Neta	Presupuesto Modificado	Presupuesto Liberado	Presupuesto por Liberar	Presupuesto Ministrado	Presupuesto Comprometido	Presupuesto Devengado	Presupuesto Ejercido	Presupuesto Pagado	Subejercicio					
Gran Total																					0.00	2,400,000.00	2,400,000.00	2,400,000.00	0.00	634,953.04	336,194.70	305,597.88	300,153.91	300,153.91	2,094,402.12					
Total																					0.00	2,400,000.00	2,400,000.00	2,400,000.00	0.00	634,953.04	336,194.70	305,597.88	300,153.91	300,153.91	2,094,402.12					
TOTAL FUENTE DE FINANCIAMIENTO																					0.00	2,400,000.00	2,400,000.00	2,400,000.00	0.00	634,953.04	336,194.70	305,597.88	300,153.91	300,153.91	2,094,402.12					
TOTAL GLOBAL FUNCIÓN 4 Recreación, Cultura y Otras Manifestaciones Sociales																					0.00	2,400,000.00	2,400,000.00	2,400,000.00	0.00	634,953.04	336,194.70	305,597.88	300,153.91	300,153.91	2,094,402.12					
TOTAL GLOBAL SUBFUENTE DE FINANCIAMIENTO F Recursos por Ingresos Excedentes																					0.00	2,400,000.00	2,400,000.00	2,400,000.00	0.00	634,953.04	336,194.70	305,597.88	300,153.91	300,153.91	2,094,402.12					
INSTITUCIONALES																					0.00	2,400,000.00	2,400,000.00	2,400,000.00	0.00	634,953.04	336,194.70	305,597.88	300,153.91	300,153.91	2,094,402.12					
07	001	2	4	2	1	D	008	01	F02	A022										Rutas del Arte	0.00	200,000.00	200,000.00	200,000.00	0.00	40,000.00	40,000.00	40,000.00	36,551.72	36,551.72	160,000.00					
07	001	2	4	2	1	D	008	01	F02	A022	000	A	00	3000						Servicios Generales.	0.00	200,000.00	200,000.00	200,000.00	0.00	40,000.00	40,000.00	40,000.00	36,551.72	36,551.72	160,000.00					
07	001	2	4	2	1	D	008	01	F02	A022	000	A	00	38202	1	2	5			Gastos de Orden Cultural.	0.00	200,000.00	200,000.00	200,000.00	0.00	40,000.00	40,000.00	40,000.00	36,551.72	36,551.72	160,000.00					
08	001	2	4	2	1	D	008	01	P09	A009										Salón de la Plástica Chiapaneca	0.00	160,000.00	160,000.00	160,000.00	0.00	3,500.00	0.00	0.00	0.00	0.00	160,000.00					
08	001	2	4	2	1	D	008	01	P09	A009	000	A	00	2000						Materiales y Suministros.	0.00	18,850.00	18,850.00	18,850.00	0.00	0.00	0.00	0.00	0.00	0.00	18,850.00					
08	001	2	4	2	1	D	008	01	P09	A009	000	A	00	21101	1	2	5			Materiales y Útiles de Oficina.	0.00	6,300.00	6,300.00	6,300.00	0.00	0.00	0.00	0.00	0.00	0.00	6,300.00					
08	001	2	4	2	1	D	008	01	P09	A009	000	A	00	24901	1	2	5			Otros Materiales y Artículos de Construcción y Reparación.	0.00	11,250.00	11,250.00	11,250.00	0.00	0.00	0.00	0.00	0.00	0.00	11,250.00					
08	001	2	4	2	1	D	008	01	P09	A009	000	A	00	27101	1	2	5			Vestuario y Uniformes.	0.00	1,300.00	1,300.00	1,300.00	0.00	0.00	0.00	0.00	0.00	0.00	1,300.00					
08	001	2	4	2	1	D	008	01	P09	A009	000	A	00	3000						Servicios Generales.	0.00	44,150.00	44,150.00	44,150.00	0.00	3,500.00	0.00	0.00	0.00	0.00	44,150.00					
08	001	2	4	2	1	D	008	01	P09	A009	000	A	00	36103	1	2	5			Otros Gastos de Difusión e Información.	0.00	14,150.00	14,150.00	14,150.00	0.00	3,500.00	0.00	0.00	0.00	0.00	14,150.00					
08	001	2	4	2	1	D	008	01	P09	A009	000	A	00	38202	1	2	5			Gastos de Orden Cultural.	0.00	30,000.00	30,000.00	30,000.00	0.00	0.00	0.00	0.00	0.00	0.00	30,000.00					
08	001	2	4	2	1	D	008	01	P09	A009	000	A	00	4000						Transferencias, Asignaciones, Subsidios y Otras Ayudas.	0.00	97,000.00	97,000.00	97,000.00	0.00	0.00	0.00	0.00	0.00	0.00	97,000.00					
08	001	2	4	2	1	D	008	01	P09	A009	000	A	00	44103	1	2	5			Premios.	0.00	97,000.00	97,000.00	97,000.00	0.00	0.00	0.00	0.00	0.00	0.00	97,000.00					
08	001	2	4	2	1	D	008	01	P09	A020										Tesoros Humanos Vivos: Orgullos de la Chiapanequidad	0.00	200,000.00	200,000.00	200,000.00	0.00	11,600.00	0.00	0.00	0.00	0.00	200,000.00					
08	001	2	4	2	1	D	008	01	P09	A020	000	A	00	3000						Servicios Generales.	0.00	20,000.00	20,000.00	20,000.00	0.00	11,600.00	0.00	0.00	0.00	0.00	20,000.00					
08	001	2	4	2	1	D	008	01	P09	A020	000	A	00	36103	1	2	5			Otros Gastos de Difusión e Información.	0.00	20,000.00	20,000.00	20,000.00	0.00	11,600.00	0.00	0.00	0.00	0.00	20,000.00					
08	001	2	4	2	1	D	008	01	P09	A020	000	A	00	4000						Transferencias, Asignaciones, Subsidios y Otras Ayudas.	0.00	180,000.00	180,000.00	180,000.00	0.00	0.00	0.00	0.00	0.00	0.00	180,000.00					
08	001	2	4	2	1	D	008	01	P09	A020	000	A	00	44101	1	2	5			Ayudas a Organizaciones y Personas (Ayudas Culturales y Sociales).	0.00	180,000.00	180,000.00	180,000.00	0.00	0.00	0.00	0.00	0.00	0.00	180,000.00					
09	001	2	4	2	1	D	008	01	S03	A006										Fomento a la Lectura, el Libro y Formación de Promotores de Lectura	0.00	180,000.00	180,000.00	180,000.00	0.00	120,000.00	45,200.00	45,200.00	43,204.31	43,204.31	134,800.00					
09	001	2	4	2	1	D	008	01	S03	A006	000	A	00	3000						Servicios Generales.	0.00	180,000.00	180,000.00	180,000.00	0.00	120,000.00	45,200.00	45,200.00	43,204.31	43,204.31	134,800.00					
09	001	2	4	2	1	D	008	01	S03	A006	000	A	00	38202	1	2	5			Gastos de Orden Cultural.	0.00	180,000.00	180,000.00	180,000.00	0.00	120,000.00	45,200.00	45,200.00	43,204.31	43,204.31	134,800.00					
10	001	2	4	2	1	D	008	01	I02	A003										Círculo de lectura por la paz. Charla con infancias y juveniles vulnerables de Chiapas	0.00	179,220.00	179,220.00	179,220.00	0.00	61,800.00	0.00	0.00	0.00	0.00	179,220.00					

GOBIERNO CONSTITUCIONAL DEL ESTADO DE CHIAPAS
SECRETARÍA DE FINANZAS

2 - Etiquetado - Recursos Federales (Clasificación Administrativa)

SISTEMA PRESUPUESTARIO 2025
(PESOS)
CIERRE MENSUAL DE SEPTIEMBRE

2.1.1.2.1.140 Consejo Estatal para las Culturas y las Artes de Chiapas

UR	URO	FI	FUN	SF	SSF	PS	PP	OA	AI	PT	MPIO	GA	COGC	GASTO	GTO	AG	TG	TR	FF	DESCRIPCIÓN	Presupuesto Aprobado	Modificación Neta	Presupuesto Modificado	Presupuesto Liberado	Presupuesto por Liberar	Presupuesto Ministrado	Presupuesto Comprometido	Presupuesto Devengado	Presupuesto Ejercido	Presupuesto Pagado	Subejercicio	
10	001	2	4	2	1	D	008	01	102	A003	000	A	00	3000						Servicios Generales.	0.00	179,220.00	179,220.00	179,220.00	0.00	61,800.00	0.00	0.00	0.00	0.00	0.00	179,220.00
10	001	2	4	2	1	D	008	01	102	A003	000	A	00	38202	1	2	5			Gastos de Orden Cultural.	0.00	179,220.00	179,220.00	179,220.00	0.00	61,800.00	0.00	0.00	0.00	0.00	0.00	179,220.00
10	001	2	4	2	1	D	008	01	102	A004										Aventura de palabras	0.00	160,000.00	160,000.00	160,000.00	0.00	49,655.15	0.00	0.00	0.00	0.00	0.00	160,000.00
10	001	2	4	2	1	D	008	01	102	A004	000	A	00	3000						Servicios Generales.	0.00	160,000.00	160,000.00	160,000.00	0.00	49,655.15	0.00	0.00	0.00	0.00	0.00	160,000.00
10	001	2	4	2	1	D	008	01	102	A004	000	A	00	38202	1	2	5			Gastos de Orden Cultural.	0.00	160,000.00	160,000.00	160,000.00	0.00	49,655.15	0.00	0.00	0.00	0.00	0.00	160,000.00
11	001	2	4	2	1	D	008	01	F02	A017										Diálogos Culturales y Lingüísticos en las Lenguas Minoritarias	0.00	200,000.00	200,000.00	200,000.00	0.00	50,000.00	0.00	0.00	0.00	0.00	0.00	200,000.00
11	001	2	4	2	1	D	008	01	F02	A017	000	A	00	3000						Servicios Generales.	0.00	200,000.00	200,000.00	200,000.00	0.00	50,000.00	0.00	0.00	0.00	0.00	0.00	200,000.00
11	001	2	4	2	1	D	008	01	F02	A017	000	A	00	38202	1	2	5			Gastos de Orden Cultural.	0.00	200,000.00	200,000.00	200,000.00	0.00	50,000.00	0.00	0.00	0.00	0.00	0.00	200,000.00
12	001	2	4	2	1	D	008	01	S03	A008										Programa de Talleres y Actividades Artísticas, Culturales y Académicas en Espacios Alternativos	0.00	150,000.00	150,000.00	150,000.00	0.00	63,000.00	0.00	0.00	0.00	0.00	0.00	150,000.00
12	001	2	4	2	1	D	008	01	S03	A008	101	A	00	3000						Servicios Generales.	0.00	150,000.00	150,000.00	150,000.00	0.00	63,000.00	0.00	0.00	0.00	0.00	0.00	150,000.00
12	001	2	4	2	1	D	008	01	S03	A008	101	A	00	38202	1	2	5			Gastos de Orden Cultural.	0.00	150,000.00	150,000.00	150,000.00	0.00	63,000.00	0.00	0.00	0.00	0.00	0.00	150,000.00
13	001	2	4	2	1	D	008	01	F02	A021										Crear con Perspectiva de Género "Rosario Castellanos Figueroa"	0.00	200,000.00	200,000.00	200,000.00	0.00	200,000.00	200,000.00	200,000.00	200,000.00	200,000.00	0.00	
13	001	2	4	2	1	D	008	01	F02	A021	000	A	00	4000						Transferencias, Asignaciones, Subsidios y Otras Ayudas.	0.00	200,000.00	200,000.00	200,000.00	0.00	200,000.00	200,000.00	200,000.00	200,000.00	200,000.00	0.00	
13	001	2	4	2	1	D	008	01	F02	A021	000	A	00	44101	1	2	5			Ayudas a Organizaciones y Personas (Ayudas Culturales y Sociales).	0.00	200,000.00	200,000.00	200,000.00	0.00	200,000.00	200,000.00	200,000.00	200,000.00	200,000.00	0.00	
13	001	2	4	2	1	D	008	01	P09	A013										Escenario Móvil de Cultura Trashumante: Con letras a luz. Brigadas de paz sociocultural	0.00	193,780.00	193,780.00	193,780.00	0.00	20,397.89	50,994.70	20,397.88	20,397.88	20,397.88	20,397.88	173,382.12
13	001	2	4	2	1	D	008	01	P09	A013	000	A	00	4000						Transferencias, Asignaciones, Subsidios y Otras Ayudas.	0.00	193,780.00	193,780.00	193,780.00	0.00	20,397.89	50,994.70	20,397.88	20,397.88	20,397.88	173,382.12	
13	001	2	4	2	1	D	008	01	P09	A013	000	A	00	44101	1	2	5			Ayudas a Organizaciones y Personas (Ayudas Culturales y Sociales).	0.00	193,780.00	193,780.00	193,780.00	0.00	20,397.89	50,994.70	20,397.88	20,397.88	20,397.88	173,382.12	
13	001	2	4	2	1	D	008	01	P09	A014										De espigas y raíces: Premios y Estímulos a la Creación Literaria	0.00	577,000.00	577,000.00	577,000.00	0.00	15,000.00	0.00	0.00	0.00	0.00	0.00	577,000.00
13	001	2	4	2	1	D	008	01	P09	A014	000	A	00	3000						Servicios Generales.	0.00	217,000.00	217,000.00	217,000.00	0.00	15,000.00	0.00	0.00	0.00	0.00	0.00	217,000.00
13	001	2	4	2	1	D	008	01	P09	A014	000	A	00	31801	1	2	5			Servicio Postal.	0.00	15,000.00	15,000.00	15,000.00	0.00	15,000.00	0.00	0.00	0.00	0.00	0.00	15,000.00
13	001	2	4	2	1	D	008	01	P09	A014	000	A	00	38202	1	2	5			Gastos de Orden Cultural.	0.00	202,000.00	202,000.00	202,000.00	0.00	0.00	0.00	0.00	0.00	0.00	0.00	202,000.00
13	001	2	4	2	1	D	008	01	P09	A014	000	A	00	4000						Transferencias, Asignaciones, Subsidios y Otras Ayudas.	0.00	360,000.00	360,000.00	360,000.00	0.00	0.00	0.00	0.00	0.00	0.00	0.00	360,000.00
13	001	2	4	2	1	D	008	01	P09	A014	000	A	00	44103	1	2	5			Premios.	0.00	360,000.00	360,000.00	360,000.00	0.00	0.00	0.00	0.00	0.00	0.00	0.00	360,000.00

GOBIERNO CONSTITUCIONAL DEL ESTADO DE CHIAPAS
SECRETARÍA DE FINANZAS

1 - No Etiquetado - Recursos Federales (Clasificación Administrativa)

SISTEMA PRESUPUESTARIO 2025

(PESOS)

CIERRE MENSUAL DE SEPTIEMBRE

martes, 30 de septiembre de 2025

2.1.1.2.1.140 Consejo Estatal para las Culturas y las Artes de Chiapas

UR	URO	F	FIN	SF	SSF	PS	PP	OA	AI	PT	MPIO	GA	COGC	GASTO	GTO	AG	TG	TR	FF	DESCRIPCIÓN	Presupuesto Aprobado	Modificación Neta	Presupuesto Modificado	Presupuesto Liberado	Presupuesto por Liberar	Presupuesto Ministrado	Presupuesto Comprometido	Presupuesto Devengado	Presupuesto Ejercido	Presupuesto Pagado	Subejercicio					
Gran Total																					123,706,918.77	32,895,189.90	156,602,108.67	156,440,519.25	161,589.42	109,734,551.44	87,272,130.24	87,009,154.82	85,009,875.55	82,358,651.76	69,592,953.85					
Total																					123,706,918.77	32,895,189.90	156,602,108.67	156,440,519.25	161,589.42	109,734,551.44	87,272,130.24	87,009,154.82	85,009,875.55	82,358,651.76	69,592,953.85					
TOTAL FUENTE DE FINANCIAMIENTO																					123,706,918.77	32,895,189.90	156,602,108.67	156,440,519.25	161,589.42	109,734,551.44	87,272,130.24	87,009,154.82	85,009,875.55	82,358,651.76	69,592,953.85					
TOTAL GLOBAL FUNCIÓN 4 Recreación, Cultura y Otras Manifestaciones Sociales																					123,706,918.77	32,895,189.90	156,602,108.67	156,440,519.25	161,589.42	109,734,551.44	87,272,130.24	87,009,154.82	85,009,875.55	82,358,651.76	69,592,953.85					
TOTAL GLOBAL SUBFUENTE DE FINANCIAMIENTO H Recursos por Reducciones en Otras Previsiones (Recursos del Ejercicio S)																					0.00	22,864,599.30	22,864,599.30	22,864,599.30	0.00	17,181,564.01	5,839,419.21	5,839,419.21	5,839,419.21	5,839,419.21	17,025,180.09					
INSTITUCIONALES																					0.00	22,864,599.30	22,864,599.30	22,864,599.30	0.00	17,181,564.01	5,839,419.21	5,839,419.21	5,839,419.21	5,839,419.21	17,025,180.09					
06	001	2	4	2	1	D	008	01	F02	E004	000	E	1E	1000						Museo del Café	0.00	968,671.71	968,671.71	968,671.71	0.00	440,725.77	0.00	0.00	0.00	0.00	968,671.71					
06	001	2	4	2	1	D	008	01	F02	E004	000	E	1E	12201	1	1	5			Remuneraciones al Personal Eventual.	0.00	950,273.62	950,273.62	950,273.62	0.00	434,593.07	0.00	0.00	0.00	0.00	950,273.62					
06	001	2	4	2	1	D	008	01	F02	E004	000	E	1E	13202	1	1	5			Aguinaldo o Gratificación de Fin de Año.	0.00	87,657.29	87,657.29	87,657.29	0.00	0.00	0.00	0.00	0.00	0.00	87,657.29					
06	001	2	4	2	1	D	008	01	F02	E004	000	E	1E	13420	1	1	5			Compensaciones por Servicios Especiales.	0.00	204,533.14	204,533.14	204,533.14	0.00	87,657.06	0.00	0.00	0.00	0.00	204,533.14					
06	001	2	4	2	1	D	008	01	F02	E004	000	E	1E	14103	1	1	5			Aportaciones al IMSS.	0.00	40,705.96	40,705.96	40,705.96	0.00	20,352.98	0.00	0.00	0.00	0.00	40,705.96					
06	001	2	4	2	1	D	008	01	F02	E004	000	E	1E	14202	1	1	5			Aportaciones al INFONAVIT.	0.00	41,733.49	41,733.49	41,733.49	0.00	13,911.16	0.00	0.00	0.00	0.00	41,733.49					
06	001	2	4	2	1	D	008	01	F02	E004	000	E	1E	17130	1	1	5			Estímulos al Personal Eventual.	0.00	14,700.00	14,700.00	14,700.00	0.00	14,700.00	0.00	0.00	0.00	0.00	14,700.00					
06	001	2	4	2	1	D	008	01	F02	E004	000	E	1E	17131	1	1	5			Incentivos al Personal Eventual.	0.00	35,000.00	35,000.00	35,000.00	0.00	35,000.00	0.00	0.00	0.00	0.00	35,000.00					
06	001	2	4	2	1	D	008	01	F02	E004	000	E	1E	3000						Servicios Generales.	0.00	18,398.09	18,398.09	18,398.09	0.00	6,132.70	0.00	0.00	0.00	0.00	18,398.09					
06	001	2	4	2	1	D	008	01	F02	E004	000	E	1E	39203	1	1	5			Otras Contribuciones.	0.00	1,041.41	1,041.41	1,041.41	0.00	347.14	0.00	0.00	0.00	0.00	1,041.41					
06	001	2	4	2	1	D	008	01	F02	E004	000	E	1E	39801	1	1	5			Impuesto Sobre Nóminas y Otros que se Deriven de una Relación Laboral.	0.00	17,356.68	17,356.68	17,356.68	0.00	5,785.56	0.00	0.00	0.00	0.00	17,356.68					
06	001	2	4	2	1	D	008	01	S03	E003				1000						Museo de la Niñez	0.00	2,129,499.96	2,129,499.96	2,129,499.96	0.00	1,002,025.64	0.00	0.00	0.00	0.00	2,129,499.96					
06	001	2	4	2	1	D	008	01	S03	E003	101	E	1E	1000						Servicios Personales.	0.00	2,089,513.21	2,089,513.21	2,089,513.21	0.00	988,696.72	0.00	0.00	0.00	0.00	2,089,513.21					
06	001	2	4	2	1	D	008	01	S03	E003	101	E	1E	12201	1	1	5			Remuneraciones al Personal Eventual.	0.00	1,107,561.84	1,107,561.84	1,107,561.84	0.00	553,780.92	0.00	0.00	0.00	0.00	1,107,561.84					
06	001	2	4	2	1	D	008	01	S03	E003	101	E	1E	13202	1	1	5			Aguinaldo o Gratificación de Fin de Año.	0.00	184,593.64	184,593.64	184,593.64	0.00	0.00	0.00	0.00	0.00	0.00	184,593.64					
06	001	2	4	2	1	D	008	01	S03	E003	101	E	1E	13420	1	1	5			Compensaciones por Servicios Especiales.	0.00	430,718.05	430,718.05	430,718.05	0.00	184,593.45	0.00	0.00	0.00	0.00	430,718.05					
06	001	2	4	2	1	D	008	01	S03	E003	101	E	1E	14103	1	1	5			Aportaciones al IMSS.	0.00	115,454.72	115,454.72	115,454.72	0.00	57,727.36	0.00	0.00	0.00	0.00	115,454.72					
06	001	2	4	2	1	D	008	01	S03	E003	101	E	1E	14202	1	1	5			Aportaciones al INFONAVIT.	0.00	87,884.96	87,884.96	87,884.96	0.00	29,294.99	0.00	0.00	0.00	0.00	87,884.96					
06	001	2	4	2	1	D	008	01	S03	E003	101	E	1E	17130	1	1	5			Estímulos al Personal Eventual.	0.00	48,300.00	48,300.00	48,300.00	0.00	48,300.00	0.00	0.00	0.00	0.00	48,300.00					
06	001	2	4	2	1	D	008	01	S03	E003	101	E	1E	17131	1	1	5			Incentivos al Personal Eventual.	0.00	115,000.00	115,000.00	115,000.00	0.00	115,000.00	0.00	0.00	0.00	0.00	115,000.00					
06	001	2	4	2	1	D	008	01	S03	E003	101	E	1E	3000						Servicios Generales.	0.00	39,986.75	39,986.75	39,986.75	0.00	13,328.92	0.00	0.00	0.00	0.00	39,986.75					
06	001	2	4	2	1	D	008	01	S03	E003	101	E	1E	39203	1	1	5			Otras Contribuciones.	0.00	2,263.35	2,263.35	2,263.35	0.00	754.45	0.00	0.00	0.00	0.00	2,263.35					
06	001	2	4	2	1	D	008	01	S03	E003	101	E	1E	39801	1	1	5			Impuesto Sobre Nóminas y Otros que se Deriven de una Relación Laboral.	0.00	37,723.40	37,723.40	37,723.40	0.00	12,574.47	0.00	0.00	0.00	0.00	37,723.40					

GOBIERNO CONSTITUCIONAL DEL ESTADO DE CHIAPAS
SECRETARÍA DE FINANZAS

1 - No Etiquetado - Recursos Fiscales (Clasificación Administrativa)

SISTEMA PRESUPUESTARIO 2025
(PESOS)
CIERRE MENSUAL DE SEPTIEMBRE

EP-1

2.1.1.2.1.140 Consejo Estatal para las Culturas y las Artes de Chiapas

Página 1 de 1
martes, 30 de septiembre de 2025

UR	URO	FI	FUN	SF	SSF	PS	PP	OA	AI	PT	MPIO	GA	COGC	GASTO	GTO	AG	TG	TR	FF	DESCRIPCIÓN	Presupuesto Aprobado	Modificación Neta	Presupuesto Modificado	Presupuesto Liberado	Presupuesto por Liberar	Presupuesto Ministrado	Presupuesto Comprometido	Presupuesto Devengado	Presupuesto Ejercido	Presupuesto Pagado	Subejercicio																						
Gran Total																					0.00	42,414.38	42,414.38	42,414.38	0.00	6,663.66	4,634.48	4,634.48	4,634.48	4,634.48	4,634.48	4,634.48	4,634.48	4,634.48	4,634.48	4,634.48	4,634.48	4,634.48	4,634.48	4,634.48	4,634.48	4,634.48	4,634.48	4,634.48	4,634.48	4,634.48	4,634.48	4,634.48	4,634.48	4,634.48	37,779.90		
Total																					0.00	42,414.38	42,414.38	42,414.38	0.00	6,663.66	4,634.48	4,634.48	4,634.48	4,634.48	4,634.48	4,634.48	4,634.48	4,634.48	4,634.48	4,634.48	4,634.48	4,634.48	4,634.48	4,634.48	4,634.48	4,634.48	4,634.48	4,634.48	4,634.48	4,634.48	4,634.48	4,634.48	4,634.48	4,634.48	4,634.48	37,779.90	
TOTAL FUENTE DE FINANCIAMIENTO																					0.00	42,414.38	42,414.38	42,414.38	0.00	6,663.66	4,634.48	4,634.48	4,634.48	4,634.48	4,634.48	4,634.48	4,634.48	4,634.48	4,634.48	4,634.48	4,634.48	4,634.48	4,634.48	4,634.48	4,634.48	4,634.48	4,634.48	4,634.48	4,634.48	4,634.48	4,634.48	4,634.48	4,634.48	4,634.48	4,634.48	4,634.48	37,779.90
TOTAL GLOBAL FUNCIÓN 4 Recreación, Cultura y Otras Manifestaciones Sociales																					0.00	42,414.38	42,414.38	42,414.38	0.00	6,663.66	4,634.48	4,634.48	4,634.48	4,634.48	4,634.48	4,634.48	4,634.48	4,634.48	4,634.48	4,634.48	4,634.48	4,634.48	4,634.48	4,634.48	4,634.48	4,634.48	4,634.48	4,634.48	4,634.48	4,634.48	4,634.48	4,634.48	4,634.48	4,634.48	4,634.48	4,634.48	37,779.90
TOTAL GLOBAL SUBFUENTE DE FINANCIAMIENTO 5 Recursos del Ejercicio																					0.00	42,414.38	42,414.38	42,414.38	0.00	6,663.66	4,634.48	4,634.48	4,634.48	4,634.48	4,634.48	4,634.48	4,634.48	4,634.48	4,634.48	4,634.48	4,634.48	4,634.48	4,634.48	4,634.48	4,634.48	4,634.48	4,634.48	4,634.48	4,634.48	4,634.48	4,634.48	4,634.48	4,634.48	4,634.48	4,634.48	4,634.48	37,779.90
INSTITUCIONALES																					0.00	42,414.38	42,414.38	42,414.38	0.00	6,663.66	4,634.48	4,634.48	4,634.48	4,634.48	4,634.48	4,634.48	4,634.48	4,634.48	4,634.48	4,634.48	4,634.48	4,634.48	4,634.48	4,634.48	4,634.48	4,634.48	4,634.48	4,634.48	4,634.48	4,634.48	4,634.48	4,634.48	4,634.48	4,634.48	4,634.48	4,634.48	37,779.90
07	001	2	4	2	1	D	008	01	F02	A011										Programa de Enseñanza y Fomento Artístico	0.00	6,663.66	6,663.66	6,663.66	0.00	6,663.66	4,634.48	4,634.48	4,634.48	4,634.48	4,634.48	4,634.48	4,634.48	4,634.48	4,634.48	4,634.48	4,634.48	37,779.90															
07	001	2	4	2	1	D	008	01	F02	A011	000	A	00	3000						Servicios Generales.	0.00	6,663.66	6,663.66	6,663.66	0.00	6,663.66	4,634.48	4,634.48	4,634.48	4,634.48	4,634.48	4,634.48	4,634.48	4,634.48	4,634.48	4,634.48	4,634.48	2,029.18															
07	001	2	4	2	1	D	008	01	F02	A011	000	A	00	37511	1	1				Viáticos Nacionales.	0.00	6,663.66	6,663.66	6,663.66	0.00	6,663.66	4,634.48	4,634.48	4,634.48	4,634.48	4,634.48	4,634.48	4,634.48	4,634.48	4,634.48	4,634.48	4,634.48	2,029.18															
07	001	2	4	2	1	D	008	01	I04	A001										Red de Festivales Artísticos Pluriculturales	0.00	35,750.72	35,750.72	35,750.72	0.00	0.00	0.00	0.00	0.00	0.00	0.00	0.00	0.00	0.00	0.00	0.00	0.00	35,750.72															
07	001	2	4	2	1	D	008	01	I04	A001	019	A	00	3000						Servicios Generales.	0.00	35,750.72	35,750.72	35,750.72	0.00	0.00	0.00	0.00	0.00	0.00	0.00	0.00	0.00	0.00	0.00	0.00	35,750.72																
07	001	2	4	2	1	D	008	01	I04	A001	019	A	00	38202	1	1				Gastos de Orden Cultural.	0.00	35,750.72	35,750.72	35,750.72	0.00	0.00	0.00	0.00	0.00	0.00	0.00	0.00	0.00	0.00	0.00	0.00	35,750.72																

